

Etat des lieux du rapport à l'islam et à l'islamisme des musulmans de France [volet 1]

13 novembre 2025

FK ° 121756

Contacts IFOP :
François Kraus (dir.)

Mathilde Tchounikine / Léo Major / Quentin Masse
Département Opinion et Stratégies d'Entreprise
Tel. 0661003776 - francois.kraus@ifop.com

SOMMAIRE

3	1. LA MÉTHODOLOGIE
8	2. LES RÉSULTATS DE L'ÉTUDE
14	A - Religiosité et pratiques du culte <i>Le rapport à la religion</i> <i>Le degré de religiosité</i> <i>La fréquence de la prière</i> <i>La fréquentation de la mosquée le vendredi</i>
24	B - Respect des prescriptions religieuses <i>Le respect du jeûne pendant le ramadan</i> <i>La fréquence du port du voile chez les femmes</i> <i>Les raisons du port du voile chez les femmes voilées</i> <i>Le respect de certains interdits religieux liés à la mixité entre les sexes</i> <i>Le statut marital et le niveau d'endogamie religieuse des personnes en couple</i> <i>Le respect de certains interdits religieux non liés à la mixité entre les sexes</i> <i>La consommation d'alcool</i>
40	C - Vision de l'islam et du respect des règles de la religion en France <i>Le poids de la religion dans l'éducation familiale</i> <i>Le rapport entre science et religion</i> <i>L'évolution de l'islam en France</i> <i>Le droit à l'apostasie pour un musulman</i> <i>La position sur l'application de la charia dans les pays non musulmans</i> <i>La préférence entre le respect des lois françaises et des règles de sa religion</i>
53	D - Proximité à l'égard des différents courants islamistes <i>Le degré d'approbation des positions des islamistes</i> <i>Le degré de sympathie à l'égard des différents courants islamistes</i> <i>Le degré de proximité à l'égard du courant de pensée des Frères musulmans</i>



01

Méthodologie

PRÉCISIONS MÉTHODOLOGIQUES

LES CONDITIONS DE RÉALISATION DE L'ENQUÊTE

Etude réalisée par l'**Ifop** pour **ECRAN DE VEILLE**

LE MENSUEL POUR RÉSISTER AUX FANATISMES



MUSULMANS VIVANT
EN FRANCE

Volet

« **Musulmans** »



Volet

« **Adeptes des autres religions** »

Ce volet de l'enquête a été menée auprès d'un échantillon de **1 005 personnes de religion musulmane**, extrait d'un national représentatif de **14 244 personnes âgées de 15 ans et plus résidant en France métropolitaine**.

Ce volet de l'enquête a été menée auprès d'un échantillon de **526 personnes non-musulmanes déclarant avoir une religion**, extrait d'un échantillon national représentatif de **1 005 personnes âgées de 15 ans et plus résidant en France métropolitaine**.

La représentativité de l'**échantillon global** a été assurée par la méthode des quotas au regard :


La représentativité de l'**échantillon global** a été assurée par la méthode des quotas au regard :

- De *critères sociodémographiques* (sexe de l'individu, âge de l'individu)
- De *critères socioprofessionnels* (catégorie socioprofessionnelle de l'individu)
- De *critères géographiques* (région administrative, taille d'unité urbaine, proportion d'immigrés dans la commune ou du quartier (IRIS) de résidence)
- De *critères civiques* (nationalité)


- De *critères sociodémographiques* (sexe de l'individu, âge de l'individu)
- De *critères socioprofessionnels* (catégorie socioprofessionnelle de l'individu)
- De *critères géographiques* (région administrative, taille d'unité urbaine)

Les données brutes ont fait l'objet d'un redressement a posteriori sur la base de ces critères sociodémographiques, socioprofessionnels, géographiques et civiques

Les données brutes ont fait l'objet d'un redressement *a posteriori* sur la base de ces critères sociodémographiques, socioprofessionnels et géographiques mais aussi de critères religieux (affiliation religieuse) à partir des données issues de l'étude menée auprès de 14 244 personnes.

 Les quotas de l'échantillon global ont été définis à partir des données du recensement de l'INSEE pour la population âgée de 15 ans et plus résidant en métropole (RP-INSEE 2022).

 Les quotas de l'échantillon global ont été définis à partir des données du recensement de l'INSEE pour la population âgée de 15 ans et plus résidant en métropole (RP-INSEE 2022).

 Les interviews ont été réalisées du **8 août au 2 septembre 2025**

 Les interviews ont été réalisées par **téléphone du 11 au 13 septembre 2025**

POUR CITER CETTE ETUDE, IL FAUT UTILISER A MINIMA LA FORMULATION SUIVANTE :

« **Étude Ifop pour la revue Ecran de Veille réalisée par téléphone du 8 août au 2 septembre 2025 auprès d'un échantillon de 1 005 personnes de religion musulmane, extrait d'un échantillon national représentatif de 14 244 personnes âgées de 15 ans et plus résidant en France métropolitaine** »

PRÉCISIONS MÉTHODOLOGIQUES

UN DISPOSITIF TECHNIQUE ADAPTÉ À LA CIBLE DE L'ENQUÊTE

Un périmètre de l'enquête et les critères de qualification de la cible

Pour cette enquête, l'Ifop a fait le choix d'une approche basée sur l'auto-identification, c'est-à-dire de n'inclure dans l'échantillon que les individus qui s'identifient eux-mêmes comme **musulmans**, qu'ils soient « convertis » (issus par exemple d'une famille catholique) ou issus de familles musulmanes.

★ Par **musulmans**, on entend donc les personnes ayant répondu « musulmane » à la question « Pouvez-vous nous dire quelle est votre religion si vous en avez une ? Catholique / Protestante / Juive / Musulmane / Orthodoxe / Bouddhiste / Autre religion / Sans religion / Vous ne souhaitez pas répondre ». Contrairement à certaines enquêtes publiées dans le passé, la cible de cette étude exclut donc les personnes ayant un de leurs parents musulmans mais qui ne s'identifient pas personnellement à cette confession.

1. Le périmètre géographique de la cible de cette enquête est **l'ensemble de la population résidant en France métropolitaine âgée de 15 ans et plus, qu'elle soit de nationalité française ou étrangère**. Il exclut donc les Français musulmans vivant en outre-mer (ex : Mayotte,...) ou à l'étranger.

Les principes d'échantillonnage et d'un « échantillon miroir »

★ Pour les **musulmans** : l'absence de statistiques officielles sur la composition sociodémographique des musulmans de France a contraint l'Ifop à mettre en place un dispositif ambitieux consistant à interroger un échantillon d'un millier de musulmans au sein d'un très vaste échantillon de la population : 14 244 personnes âgées de 15 ans et plus résidant en métropole. C'est donc la représentativité de cet échantillon national représentatif de plus 14 000 personnes – assuré par la méthode des quotas fixés à partir des données de l'INSEE – qui assure la représentativité du sous-échantillon de personnes musulmanes;

✚ ✨ ॐ Pour les **adeptes des autres confessions** : l'Ifop a constitué un « échantillon miroir » des personnes des autres religions (catholiques, protestants, orthodoxes, bouddhistes, juifs...) **en suivant le même protocole méthodologique que pour l'échantillon de musulmans**. Ce sous-échantillon de personnes d'autres religions est donc extrait d'un échantillon représentatif de l'ensemble de la population métropolitaine dont **les caractéristiques – identiques en termes de mode de recueil (téléphone), de méthode d'échantillonnage (méthode des quotas) et d'indicateurs (questions identiques) – garantissent une parfaite comparabilité de leurs pratiques religieuses avec celles des Français musulmans**.

Un mode de recueil adapté à l'objet de l'étude

Pour cette étude visant à mesurer la proportion de musulmans en France et leurs pratiques religieuses, l'Ifop a fait le choix d'un **mode de collecte téléphonique** dans la mesure où il est celui qui garantit la meilleure couverture géographique et sociologique de la population musulmane, notamment en permettant de mieux **représenter certaines populations** telles que les personnes de nationalité étrangère, les individus ayant une maîtrise limitée de la langue française ou des nouvelles technologies ou encore les personnes ou ayant un faible niveau de revenu ou d'éducation.

Ce mode de recueil téléphonique a aussi été adopté parce qu'en reproduisant le même protocole technique que la dernière enquête de référence sur cette cible (cf étude Ifop/Institut Montaigne menée en 2016 sous la direction d'Hakim El Karoui), il permet de suivre sur les mêmes bases les opinions et les comportements religieux des musulmans de France.

Le respect des règles sur le recueil des données « sensibles »

Suivant la législation autour des données individuelles portant sur « des origines philosophiques ou religieuses » (l'article 8 de la loi « Informatique et libertés » du 6 janvier 1978), l'Ifop a veillé à ce que ce dispositif respecte les conditions suivantes :

- Une **complète anonymisation des données lors des différentes phases de l'étude** (collecte, enregistrement, conservation)
- La **finalité scientifique de l'enquête** a été justifiée et clairement affichée aux répondants ;
- L'**information du répondant du caractère facultatif des réponses**, de la démarche de la finalité de l'étude et des modalités d'exercice de ses droits.

PRÉCISIONS MÉTHODOLOGIQUES

DES INDICATEURS PERMETTANT UNE COMPARAISON AVEC DES ÉTUDES PASSÉES

Afin d'observer l'évolution des comportements des Français musulmans, **l'Ifop a veillé à reprendre le plus souvent la formulation de questions posées lors des études** réalisées en France au cours des quarante dernières années. Les données de comparaison utilisées dans cette enquête sont donc issues des dispositifs suivants :

Etudes menées par l'Ifop

Le Monde Etude Ifop pour **Le Monde** réalisée en face à face du 2 au 15 novembre 1989 auprès d'un échantillon de 516 personnes âgées de 16 ans et plus ayant déclaré appartenir à une famille d'origine musulmane, habitant en France. Données affichées sur la base des personnes musulmanes ou d'origine musulmane.

Le Monde Etude Ifop pour **Le Monde** réalisée en face à face du 14 au 20 novembre 1994 auprès d'un échantillon de 535 personnes âgées de 16 ans et plus ayant déclaré appartenir à une famille d'origine musulmane, habitant en France. Données affichées sur la base des personnes musulmanes ou d'origine musulmane.

Le Monde Etude Ifop pour **Le Monde** réalisée en face à face du 22 au 25 septembre 2001 auprès d'un échantillon de 548 personnes âgées de 16 ans et plus ayant déclaré appartenir à une famille d'origine musulmane, habitant en France. Données affichées sur la base des personnes musulmanes ou d'origine musulmane.

ELLE Etude Ifop pour **Elle** réalisée en face à face au domicile des personnes interrogées du 21 au 29 novembre 2003 auprès d'un échantillon de 300 femmes, représentatif des femmes nées dans une famille d'origine musulmane, vivant en France, âgées 18 ans et plus. Données affichées sur la base des musulmanes et personnes d'origine musulmane

LA CROIX Etude Ifop pour **LA CROIX** réalisée en face à face du 12 au 19 décembre 2007 auprès d'un échantillon de 537 personnes âgées de 18 ans et plus ayant déclaré appartenir à une famille d'origine musulmane, habitant en France. Données affichées sur la base des personnes musulmanes ou d'origine musulmane.

Marianne Étude Ifop pour **MARIANNE** réalisé en face à face du 25 février au 5 mars 2011 auprès d'un échantillon de 547 personnes d'origine musulmane, âgées de 18 ans et plus. Données affichées sur la base des personnes musulmanes ou d'origine musulmane.

INSTITUT MONTAIGNE Étude Ifop réalisée pour **l'INSTITUT MONTAIGNE** par téléphone du 13 avril au 23 mai 2016 auprès de 1 029 personnes de religion ou d'origine musulmane, extrait d'un échantillon national représentatif de 15 459 personnes âgées de 15 ans et plus résidant en métropole. Données affichées sur la base des musulmans déclarés.

Le Point Etude Ifop pour **LE POINT** et la **Fondation Jean Jaurès** réalisée par téléphone du 26 août au 9 septembre 2019, auprès d'un échantillon de 1 012 personnes, représentatif de la population de religion ou d'origine musulmane âgée de 15 ans et plus. Données affichées sur la base des musulmans déclarés.

DILCRAH Etude Ifop pour la **DILCRAH** et la **Fondation Jean Jaurès** réalisée par téléphone du 26 août au 18 septembre 2019, auprès d'un échantillon de 1 007 personnes, représentatif de la population de religion ou d'origine musulmane âgée de 15 ans et plus résident en métropole. Données affichées sur la base des musulmans déclarés.

Etudes menées par d'autres instituts

NouvelObs Étude de la Sofres pour **Le Nouvel Observateur** réalisée du 8 au 11 mars 1989 auprès d'un échantillon de 504 musulmans âgés de 15 ans et plus, résidant en agglomération parisienne, lyonnaise et marseillaise. Données affichées sur la base des musulmans déclarés.

Europe 1 Etude de **Louis Harris** pour **Europe 1 et Valeurs Actuelles** réalisée par téléphone les 24 et 25 février 1995, auprès d'un échantillon national de 404 musulmans résidant en France métropolitaine.



NouvelObs Etude **Sofres** pour **Le Nouvel Observateur** réalisée du 29 décembre au 3 janvier 1998 auprès d'un échantillon de 500 musulmans âgés de 15 ans et plus. Données affichées sur la base des musulmans déclarés.

Le Monde DES RELIGIONS Etude **CSA** pour **Le Monde des religions** réalisée par téléphone du 8 avril au 30 juillet 2008 auprès d'un échantillon national représentatif de 508 musulmans âgés de 15 ans et plus.

Nota bene : la comparaison des résultats avec ceux de certaines de ces enquêtes est à interpréter avec prudence compte tenu des différences de mode de recueil (face à face vs téléphone), de délimitation de la cible (musulmans déclarés vs musulmans déclarés ou d'origine) ou de taille d'échantillon (500 personnes vs 1 000 personnes).

PRÉCISIONS MÉTHODOLOGIQUES

La structure de l'échantillon

	Données brutes		Données Redressées (INSEE 2022)			Données brutes		Données Redressées	
	En effectifs	En %	En effectifs	En %		En effectifs	En %	En effectifs	En %
 ENSEMBLE DE LA POP* FRANCE METROPOLITAINE	14 244	100 %	14 244	100 %	 ENSEMBLE DES MUSULMANS DE FRANCE METROPOLITAINE	1005	100,0	978	100,0
SEXE DE L'INTERVIEWÉ(E)					SEXE DE L'INTERVIEWÉ(E)				
Hommes	6983	49,0%	6823	47,9%	Hommes	524	52,1	498	51,0
Femmes	7261	51,0%	7421	52,1%	Femmes	481	47,9	480	49,0
AGE DE L'INTERVIEWÉ(E)					AGE DE L'INTERVIEWÉ(E)				
15 à 24 ans	1865	13,1%	2039	14,3%	15-24 ans	291	29,0	301	30,7
25 à 29 ans	1072	7,5%	970	6,8%	25-34 ans	276	27,5	255	26,1
30 à 44 ans	3568	25,0%	3208	22,5%	35-49 ans	248	24,7	228	23,3
45 à 59 ans	3408	23,9%	3365	23,6%	50-64 ans	157	15,6	160	16,3
60 à 74 ans	2896	20,3%	2966	20,8%	65 ans et plus (*)	33	3,3	35	3,5
75 ans ou plus	1435	10,4%	1697	11,9%	TOTAL 18 ans et plus	966	96,1	892	91,2
CATEGORIE SOCIOPROFESSIONNELLE DE L'INTERVIEWÉ(E)					CATEGORIE SOCIOPROFESSIONNELLE DE L'INTERVIEWÉ(E)				
Agriculteurs	97	0,7%	100	0,7%	Agriculteurs	4	0,4	5	0,6
Artisans, commerçants et chefs d'entreprise	690	4,8%	513	3,6%	Artisans, commerçants et chefs d'entreprise	52	5,2	40	4,1
Cadres et professions intellectuelles supérieures	1787	12,5%	1540	10,8%	Cadres et professions intellectuelles supérieures	121	12,0	108	11,0
Professions intermédiaires	2194	15,4%	2053	14,4%	Professions intermédiaires	166	16,5	153	15,6
Employés	2338	16,4%	2167	15,2%	Employés	209	20,8	191	19,5
Ouvriers	1533	10,8%	1654	11,6%	Ouvriers	128	12,7	130	13,3
Retraités	3619	25,4%	3992	28,0%	Retraités	37	3,7	38	3,9
Autres personnes sans activité professionnelle	1986	13,9%	2224	15,6%	Autres personnes sans activité professionnelle	288	28,7	313	32,0
NATIONALITE DE L'INTERVIEWÉ(E)					NATIONALITE DE L'INTERVIEWÉ(E)				
Français de naissance	12310	86,4%	12376	86,9%	Français de naissance	611	60,8	566	57,9
Français par acquisition	682	4,8%	770	5,4%	Français par acquisition	133	13,2	142	14,5
Etrangère - l'Union Européenne	293	2,1%	328	2,3%	Etrangère - l'Union Européenne	20	2,0	23	2,4
Etrangère - Maghreb ou de Turquie	223	1,6%	342	2,4%	Etrangère - Maghreb ou de Turquie	115	11,4	172	17,6
Etrangère - D'autres nationalités	736	5,2%	428	3,0%	Etrangère - D'autres nationalités	126	12,5	75	7,6
TAILLE DE L'UNITE URBAINE					TAILLE DE L'UNITE URBAINE				
0 Communes rurales	2908	20,4%	3012	21,1%	Communes rurales	60	6,0	66	6,7
1 Unité urbaine de 2 000 à 4 999 habitants	827	5,8%	971	6,8%	U.U. de 2 000 à 19 999 hab.	92	9,2	90	9,2
2 Unité urbaine de 5 000 à 9 999 habitants	1083	7,6%	913	6,4%	U.U. de 20 000 à 99 999 hab.	120	11,9	119	12,2
3 Unité urbaine de 10 000 à 19 999 habitants	636	4,5%	714	5,0%	U.U. de 100 000 à 1 999 999 hab.	390	38,8	368	37,6
4 Unité urbaine de 20 000 à 49 999 habitants	823	5,8%	885	6,2%	Unité urbaine de Paris	343	34,1	336	34,3
5 Unité urbaine de 50 000 à 99 999 habitants	1043	7,3%	1085	7,6%	REGION DE RESIDENCE				
6 Unité urbaine de 100 000 à 199 999 habitants	605	4,2%	628	4,4%	Ile-de-France	363	36,1	353	36,1
7 Unité urbaine de 200 000 à 1 999 999 habitants	3828	26,9%	3711	26,1%	Provence	642	63,9	625	63,9
8 Unité urbaine de Paris	2491	17,5%	2326	16,3%	TYPE DE COMMUNE URBAINE				
REGION DE RESIDENCE					Ville-centre	420	41,8	395	40,4
Auvergne Rhone Alpes	1758	12,3%	1756	12,3%	Banlieue aisée (*)	37	3,7	38	3,9
Hauts de France	1266	8,9%	1285	9,0%	Banlieue intermédiaire	241	24,0	239	24,4
PACA	1082	7,6%	1128	7,9%	Banlieue modeste	178	17,7	172	17,6
Grand Est	1228	8,6%	1227	8,6%	Ville isolée (*)	20	2,0	17	1,8
Occitanie	1412	9,9%	1327	9,3%	PROPORTION D'IMMIGRES DANS LA COMMUNE/QUARTIER				
Normandie	735	5,2%	728	5,1%	20% et plus	409	40,7	379	38,7
Nouvelle Aquitaine	1336	9,4%	1356	9,5%	15 à moins de 20%	160	15,9	138	14,1
Centre Val de Loire	567	4,0%	557	3,9%	8 à moins de 15%	216	21,5	217	22,1
Bourgogne Franche Comte	537	3,8%	614	4,3%	5 à moins de 8%	94	9,4	96	9,8
Bretagne	737	5,2%	742	5,2%	Moins de 5%	126	12,5	149	15,2
Pays de la Loire	706	5,0%	828	5,8%	ORIGINES DU PÈRE				
Ile de France	2833	19,9%	2626	18,4%	Père aux origines exclusivement françaises	162	16,1	151	15,5
Corse	47	0,3%	71	0,5%	Père aux origines françaises et européennes	44	4,4	45	4,6
PROPORTION D'IMMIGRES DANS LA COMMUNE/QUARTIER					Père d'origines extra-européennes.	777	77,3	761	77,8
20% et plus	2323	16,3%	2037	14,3%	Maghreb	543	54,0	560	57,3
15 à moins de 20%	1580	11,1%	1225	8,6%	Afrique subsaharienne ou Afrique orientale	159	15,8	132	13,5
8 à moins de 15%	3245	22,8%	3119	21,9%	Moyen-Orient	46	4,6	43	4,4
5 à moins de 8%	2432	17,1%	2493	17,5%	Un autre pays du monde (*)	29	2,9	26	2,6
Moins de 5%	4664	32,7%	5370	37,7%					



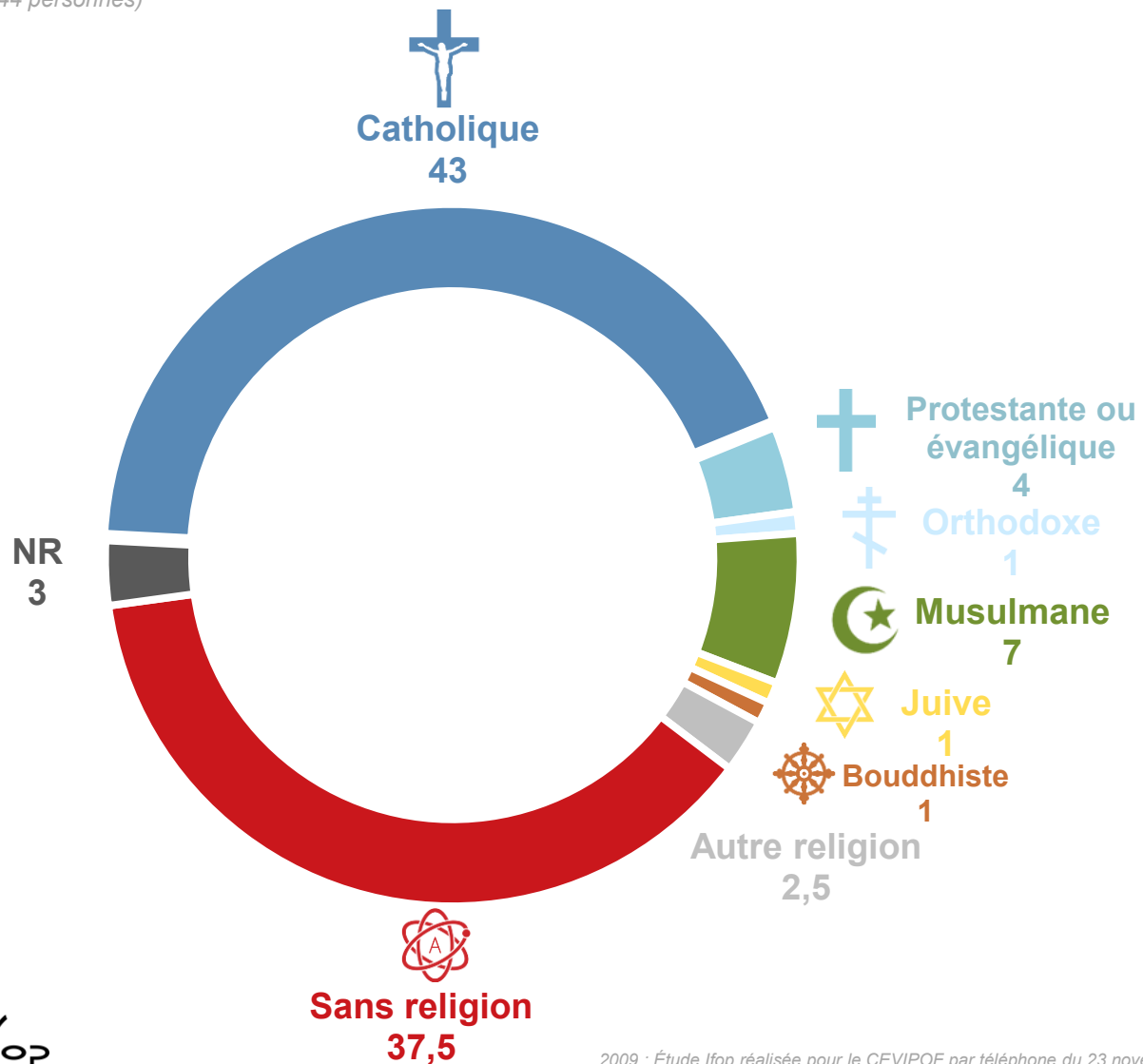
02

Les résultats de l'étude

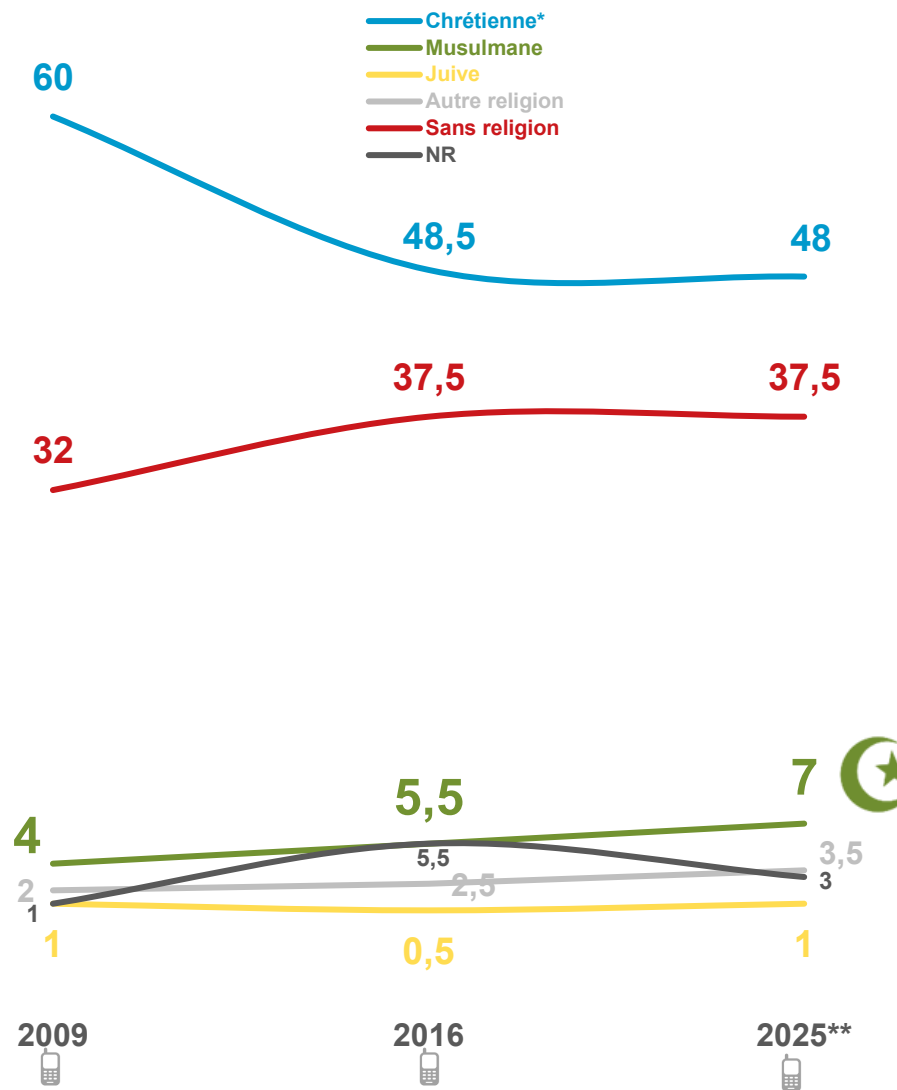
Combien de musulmans ?

Q : Pouvez-vous me dire quelle est votre religion si vous en avez une ?

Base : personnes âgées de 15 ans et plus résidant en France métropolitaine (14 244 personnes)



ÉVOLUTION DU PAYSAGE RELIGIEUX DEPUIS 15 ANS



Note de lecture : Le poids exact de la population musulmane dans l'ensemble de la population résidant en France métropolitaine âgée est de 15 ans et plus est de 6,9% en 2025, contre 5,6% en 2016 et 4,2% en 2009.

* Le total « chrétien » comprend les catholiques, les protestants ou évangéliques ainsi que les orthodoxes

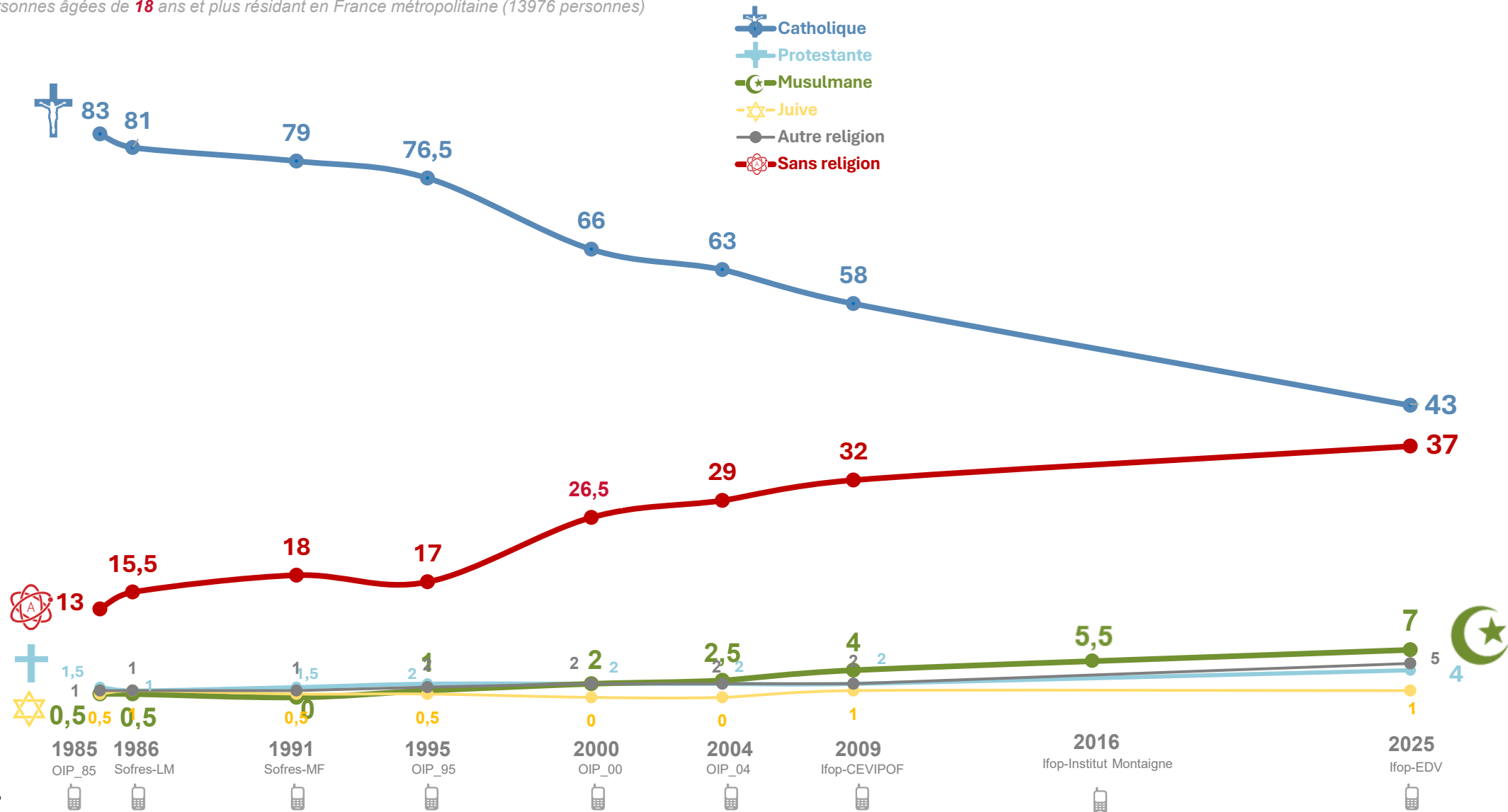
** La réponse « bouddhiste » n'était proposée qu'en 2025, en 2009 et 2016 les bouddhistes étaient inclus dans « Autre religion ».

Combien de musulmans ?

Evolution du paysage religieux en France métropolitaine depuis 40 ans

Q : Pouvez-vous me dire quelle est votre religion si vous en avez une ?

Base : personnes âgées de 18 ans et plus résidant en France métropolitaine (13976 personnes)



SOURCES

UN RESPECT DU MÊME MODE DE COLLECTE, DE LA MÊME CIBLE ET DE LA MÊME FORMULATION DE QUESTION



1985
OIP_85



Étude pour l'**OIP** (Observatoire interrégional du Politique) réalisée auprès de 2 000 personnes âgées de 18 ans et plus. Cité in Claude Dargent. « La population musulmane de France : de l'ombre à la lumière ? ». *Revue française de sociologie*, 2010, 51 (2), pp.219-246.

La question était formulée de la manière suivante : « Etes-vous : catholique allant à la messe tous les dimanches (ou le samedi) // catholique allant à la messe quelques fois par mois // catholique allant à la messe pour les grandes fêtes ou les cérémonies // catholique non pratiquant, mais croyant // catholique non pratiquant // protestant // musulman // juif // autre religion // sans religion ».



1986
Sofres-LM



Étude **Sofres** pour **Le Monde**, **France Inter** et **La Vie** réalisée en septembre 1986 auprès d'un échantillon national représentatif de 1 000 personnes âgées de 18 ans et plus résidant en métropole.

La question était formulée de la manière suivante « Pouvez-vous me dire quelle est votre religion si vous en avez une ? : Catholique // Protestante / Juive // Islamique // Autres religions // Sans religion ».



1991
Sofres-MF



Étude **Sofres** pour **Madame Figaro** réalisée du 23 au 27 novembre 1991 auprès d'un échantillon national représentatif de 1 000 personnes âgées de 18 ans et plus résidant en métropole.

La question était formulée de la même manière que pour l'étude Sofres-MF de 1986.



1995
OIP_95



Étude pour l'**OIP** (Observatoire interrégional du Politique) réalisé en 1995 – La question était formulée de manière identique à l'étude de OIP de 1985. Cité in Claude Dargent. « La population musulmane de France : de l'ombre à la lumière ? ». *Revue française de sociologie*, 2010, 51 (2), pp.219-246.



2000
OIP_00



Étude pour l'**OIP** (Observatoire interrégional du Politique) réalisé en 2000 – Base : 13 400 personnes âgées de 18 et plus. La question était formulée de manière identique à l'étude de OIP de 1985. Cité in Claude Dargent. « La population musulmane de France : de l'ombre à la lumière ? ». *Revue française de sociologie*, 2010, 51 (2), pp.219-246.



2004
OIP_04



Étude pour l'**OIP** (Observatoire interrégional du Politique) réalisé en 1995 – Base : 11 303 personnes âgées de 18 et plus. La question était formulée de manière identique à l'étude de OIP de 1985. Cité in Claude Dargent. « La population musulmane de France : de l'ombre à la lumière ? ». *Revue française de sociologie*, 2010, 51 (2), pp.219-246.



2009
Ifop-CEVIPOF



Étude **Ifop** réalisée pour le **CEVIPOF** par téléphone du 23 novembre au 12 décembre 2009 auprès d'un échantillon national représentatif de 1 754 personnes âgées de 15 ans et plus résidant en métropole. La représentativité de l'échantillon a été assurée par la méthode des quotas (sexe, âge, profession ou ancienne profession du chef de ménage, niveau de diplômes) après stratification par régions administratives et catégories d'agglomération. La question était formulée de la manière suivante : « Pouvez-vous me dire quelle est votre religion si vous en avez une ? : Catholique // Protestante / Juive // Musulmane // Autres religions // Sans religion ». Les résultats présentés sont sur la base des personnes âgées de 18 ans et plus.



2016
Ifop - Institut Montaigne



Étude **Ifop** réalisée pour l'**Institut Montaigne** par téléphone du 13 avril au 23 mai 2016 auprès d'un échantillon national représentatif de 15 459 personnes âgées de 15 ans et plus résidant en métropole. La représentativité de l'échantillon a été assurée sur la base d'une méthode d'échantillonnage identique à celle de 2025. Les résultats présentés sont sur la base de personnes âgées de 18 ans et plus.



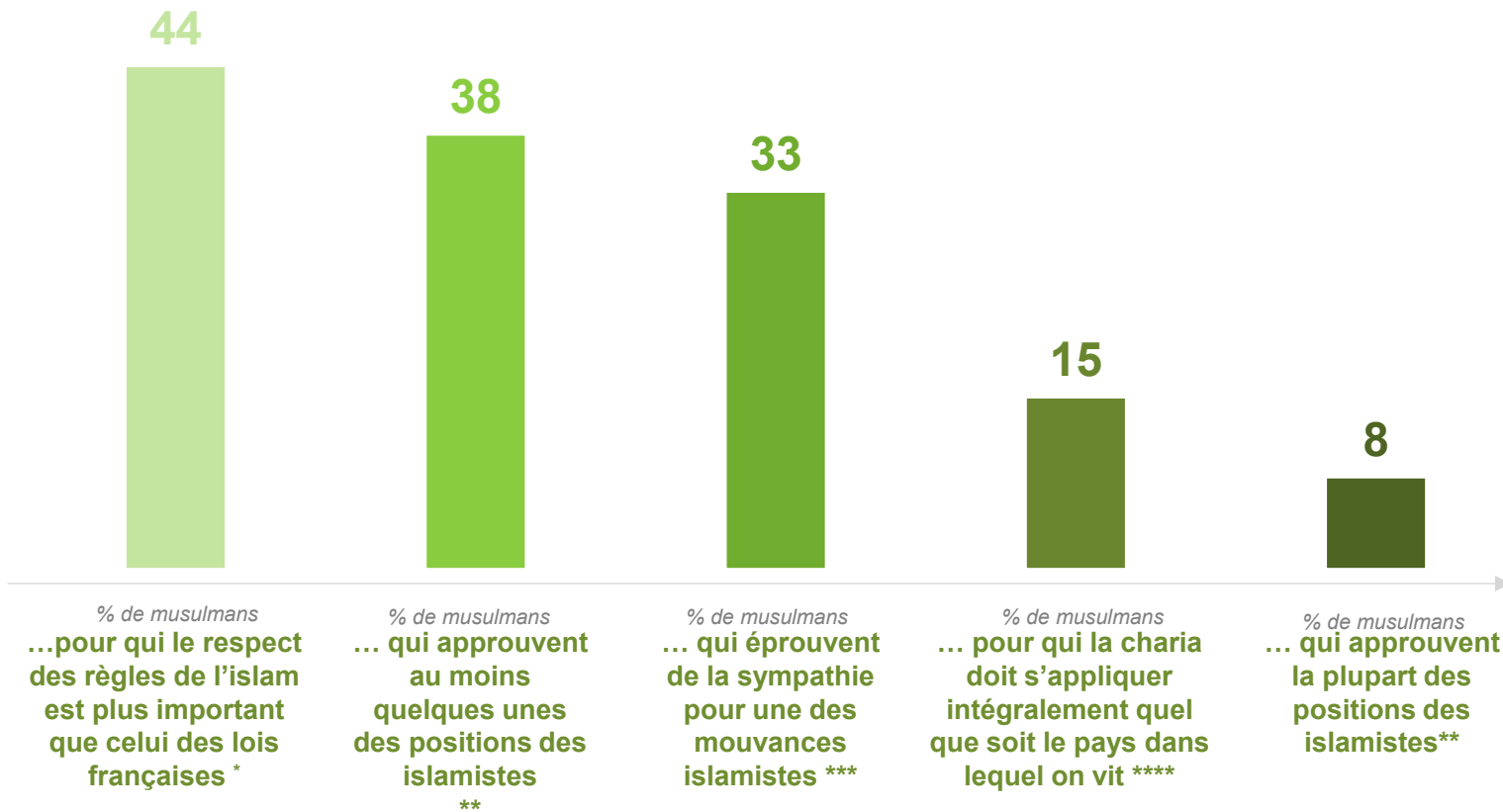
Nota bene : la comparaison des résultats avec certaines de ces enquêtes est à interpréter avec prudence compte tenu des différences de taille d'échantillon (15 000 personnes vs 2 000 personnes).

Combien d'islamistes ? Le halo de l'islamisme

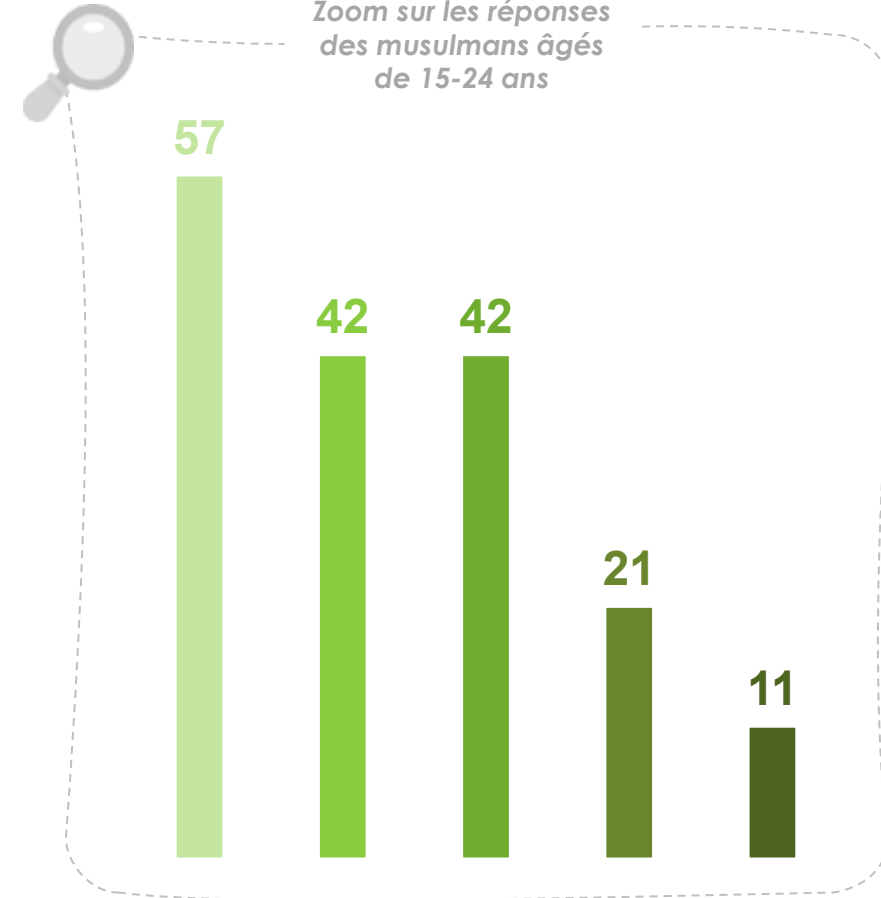
Base : à tous les musulmans (1005 personnes)



MUSULMANS VIVANT EN FRANCE



Zoom sur les réponses des musulmans âgés de 15-24 ans



* Sur un sujet important dans votre famille comme l'abattage rituel, le mariage ou l'héritage, que feriez-vous si vous deviez choisir entre le respect des lois françaises et le respect des règles de votre religion ?

** Vous même, quelle est votre opinion sur les islamistes ? Diriez-vous que vous approuvez la plupart de leurs positions, vous approuvez seulement quelques unes de leurs positions ou que vous désapprouvez l'ensemble de leurs positions ? (NSP / Ne connaît pas)

*** De manière générale, quel sentiment éprouvez-vous à l'égard de la mouvance des Frères musulmans / du salafisme / du wahabisme / du tabligh / du takfir / du djihadisme ? De l'hostilité / de la sympathie / (de l'indifférence) / (ne connaît pas) / (NSP)

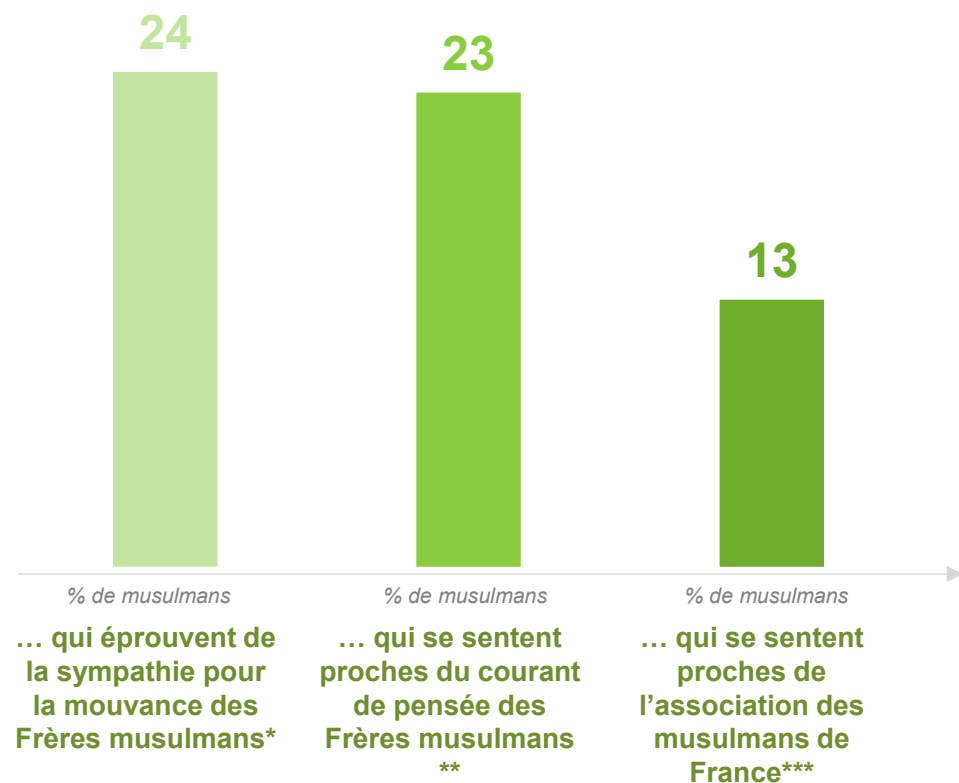
**** Pour vous, la loi musulmane (la charia) doit-elle être appliquée intégralement quel que soit le pays dans lequel on vit, appliquée en partie mais on peut l'adapter aux règles du pays où on vit, ou elle n'a pas à s'appliquer dans les pays non musulmans ? (nsp)

Combien de fréristes ? Le halo du frérisme

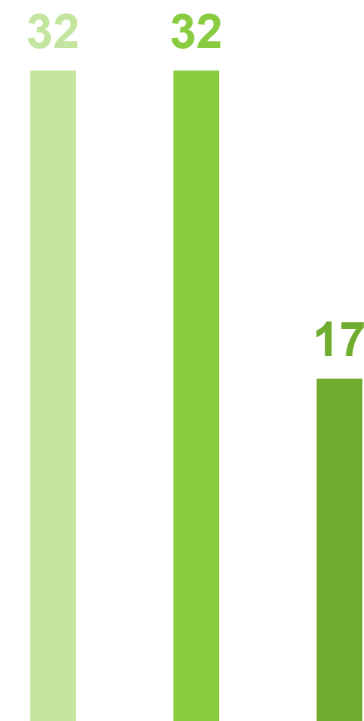
Base : à tous les musulmans (1005 personnes)



MUSULMANS VIVANT
EN FRANCE



Zoom sur les réponses
des musulmans âgés
de 15-24 ans



*De manière générale, quel sentiment éprouvez-vous à l'égard de la mouvance des Frères musulmans ? De l'hostilité / de la sympathie / (de l'indifférence) / (ne connaît pas) / (NSP)

**Et plus précisément, où vous situeriez-vous sur une échelle de 1 à 10, sachant que 1 signifierait que vous êtes très éloignés du courant de pensée des Frères musulmans et 10 que vous en êtes très proches ? Les répondants proches du courant de pensée des Frères musulmans sont ceux ayant répondu entre 6 et 10.

***Et vous sentez-vous proche de l'association des musulmans de France, anciennement U.O.I.F. (Union des Organisations Islamiques de France) qui est une organisation musulmane proche des Frères musulmans ? Oui / Non / (Ne connaît pas) / (NSP)



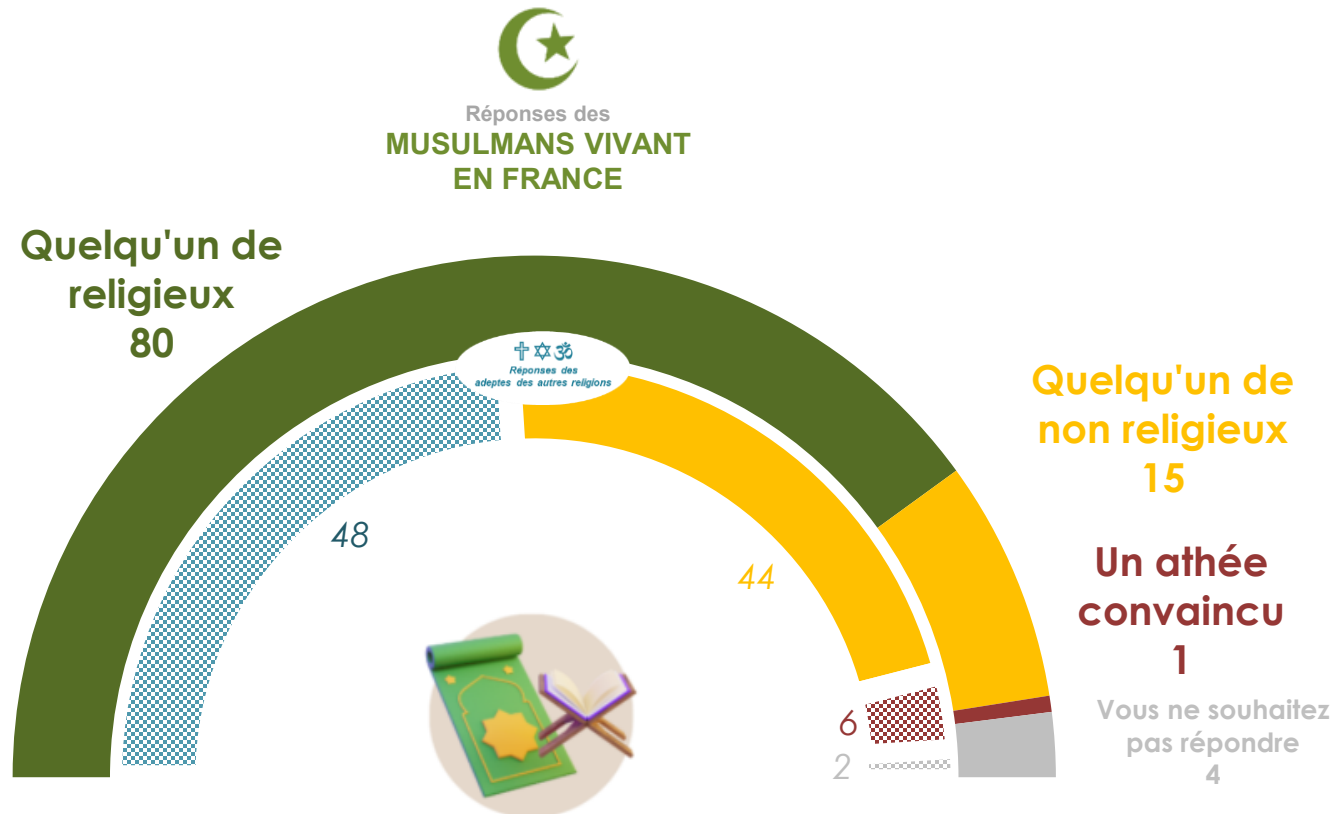
A

Religiosité et pratiques du culte

Le rapport à la religion

Q : Indépendamment du fait que vous pratiquez une religion, diriez-vous que vous êtes... ?

Base : à tous les musulmans (1 005 personnes)



80% des Français musulmans* se déclarent comme quelqu'un de « religieux », contre 48% en moyenne chez l'ensemble des adeptes des autres religions



FOCUS sur le profil des musulmans se déclarant comme quelqu'un de « religieux »

Note de lecture : 87% des musulmans âgés de 15 à 24 ans se déclarent « religieux »



ENSEMBLE **80**

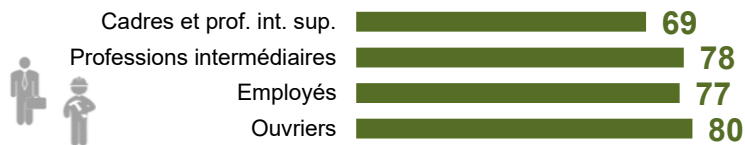
Sexe



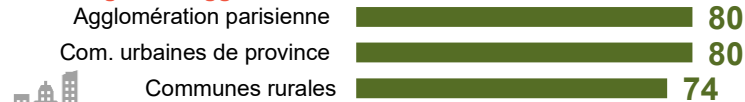
Age



Profession



Catégorie d'agglomération



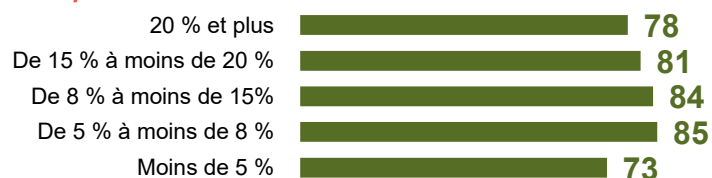
Région



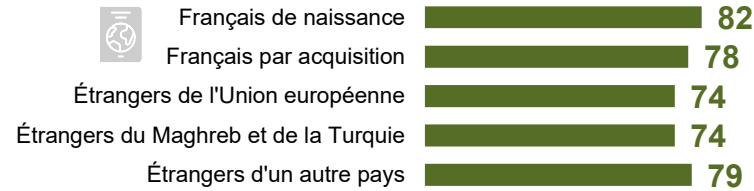
Type de commune urbaine




Proportion d'immigrés dans le quartier/commune



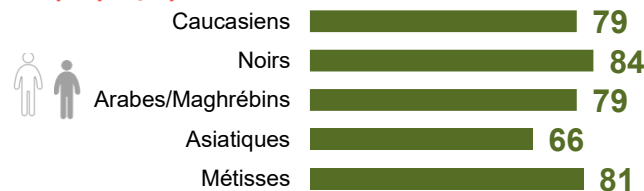
Nationalité



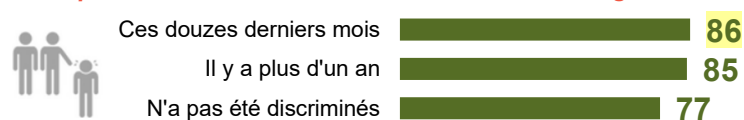
Pays d'origine du père



Groupe ethnique perçu par autrui




Expérience de discriminations en raison de la religion



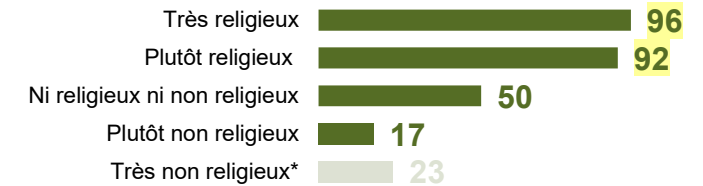
Fréquentation de la mosquée le vendredi



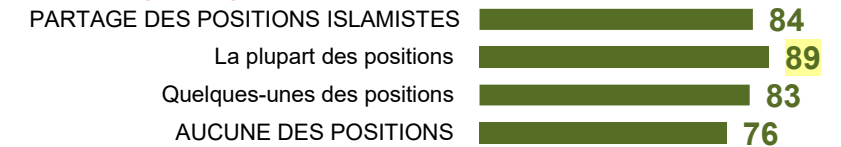
Fréquence du port du voile



Sentiment d'être religieux



Partage les opinions des islamistes




Sympathie pour un courant islamiste



Proximité avec le courant de pensée des Frères musulmans



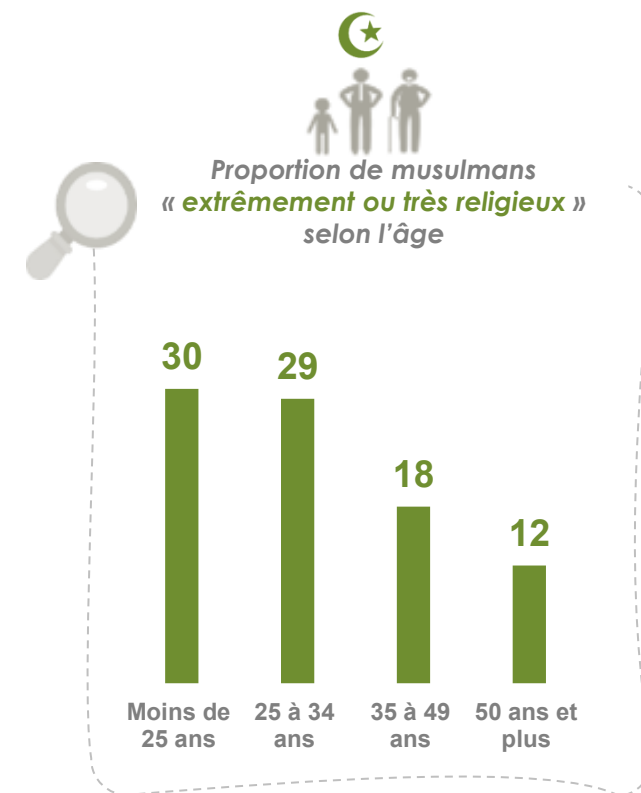
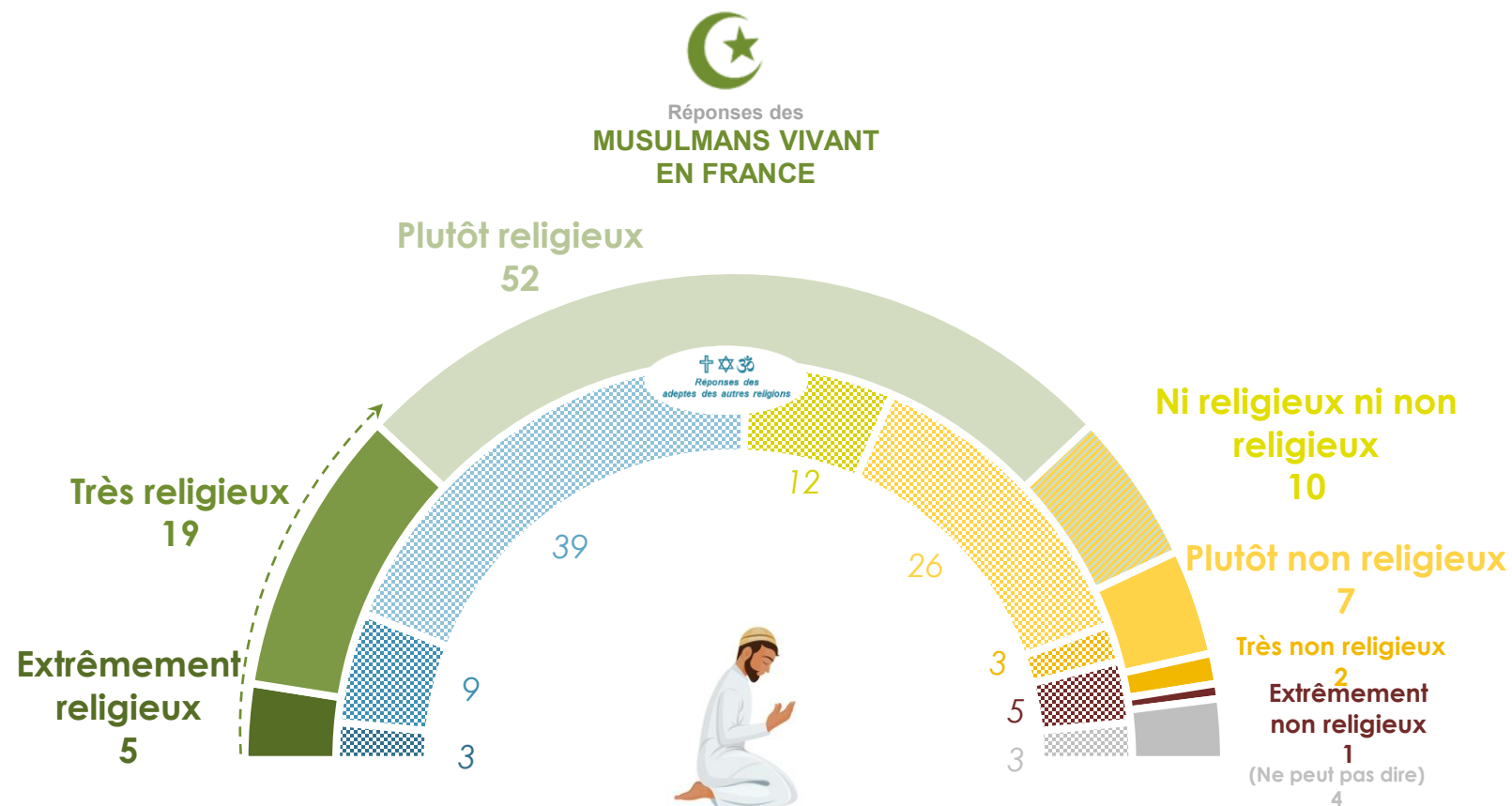
Positionnement dans un cercle du frérisme



Le degré de religiosité

Q : Et plus précisément, diriez-vous que vous êtes... ?

Base : à tous les musulmans (1 005 personnes)



24% des Français musulmans se disent « extrêmement » ou « très » religieux, contre 12% en moyenne chez l'ensemble des adeptes des autres religions

FOCUS sur le profil des musulmans se disant très ou extrêmement religieux



Note de lecture : 37% des musulmans « très proches » des Frères musulmans se disent très ou extrêmement religieux

Extrêmement religieux **Très religieux**

ENSEMBLE **5** **19** **24**

Sexe

Hommes **6** **17** **23**
Femmes **3** **21** **24**

Age

15 à 24 ans **7** **23** **30**
25-34 ans **4** **25** **29**
35 à 49 ans **3** **15** **18**
50 ans et plus **3** **9** **12**

Profession

Cadres et prof. int. sup. **4** **16** **20**
Professions intermédiaires **2** **17** **19**
Employés **4** **16** **20**
Ouvriers **6** **18** **24**

Catégorie d'agglomération

Agglomération parisienne **4** **20** **24**
Com. urbaines de province **5** **18** **23**
Communes rurales **9** **18** **27**

Région

Île-de-France **3** **21** **24**
Province **5** **17** **22**

Type de commune urbaine

Ville-centre **6** **20** **26**
Banlieue "aisée" * **3** **21** **24**
Banlieue "populaire" **3** **16** **19**
Ville isolée* **7** **8** **15**

Proportion d'immigrés dans le quartier/commune

20 % et plus **4** **17** **21**
De 15 % à moins de 20 % **5** **21** **26**
De 8 % à moins de 15% **6** **20** **26**
De 5 % à moins de 8 % **1** **17** **17**
Moins de 5 % **3** **20** **28**

Nationalité

Français de naissance **3** **20** **23**
Français par acquisition **1** **20** **20**
Étrangers de l'Union européenne **14** **13** **27**
Étrangers du Maghreb et de la Turquie **7** **14** **21**
Étrangers d'un autre pays **16** **21** **37**

Pays d'origine du père

France **5** **22** **27**
Europe **9** **20** **29**
Maghreb **4** **16** **20**
Moyen-Orient **4** **19** **23**
Afrique subsa. ou orientale **9** **26** **35**
Autre **5** **23** **28**

Groupe ethnique perçu par autrui

Caucasiens **5** **15** **20**
Noirs **7** **21** **28**
Arabes/Maghrébins **3** **21** **24**
Asiatiques **7** **5** **12**
Métisses **4** **7** **11**

Expérience de discriminations en raison de la religion

Ces douzes derniers mois **6** **24** **30**
Il y a plus d'un an **6** **24** **30**
N'a pas été discriminés **4** **16** **20**

Fréquentation de la mosquée le vendredi

Fréquent **9** **28** **37**
Ne fréquentent pas **3** **14** **17**

Fréquence du port du voile

FEM. PORTANT LE VOILE **2** **37** **39**
... dont systématiquement **2** **39** **41**
... dont pas systématiquement **2** **34** **36**
FEM. NE PORTANT PAS LE VOILE **3** **14** **17**

Partage les opinions des islamistes

PARTAGE DES POSITIONS ISLAMISTES **6** **21** **27**
La plupart des positions **15** **22** **37**
Quelques-unes des positions **4** **21** **25**
AUCUNE DES POSITIONS **5** **16** **21**

Sympathie pour un courant islamiste

... symp. Takfir **14** **28** **42**
... symp. Salafisme et/ou Wahabisme **9** **29** **38**
... symp. Frères Musulmans **10** **19** **29**
... symp. Tabligh **18** **19** **37**
Aucune sympathie pour un courant islamiste **3** **17** **20**

Proximité avec le courant de pensée des Frères musulmans

Très proches **18** **19** **37**
Assez proches **5** **25** **30**
Éloignés **3** **17** **20**

Positionnement dans un cercle du frérisme

SYMPATHISANTS/ADEPTES DU FRÉRISME **5** **28** **33**
Noyau dur (C) **3** **23** **26**
Adeptes du frérisme non structurés par la confrérie (B) **12** **20** **32**
Conservateurs sympathisants du frérisme (A) **2** **35** **37**
NON SYMPATHISANTS DU FRÉRISME **5** **18** **23**
ST Adeptes du frérisme (B+C) **7** **21** **28**


La fréquence de la prière

Q : Et en dehors des offices religieux, à quelle fréquence vous arrive-t-il de prier ?

Base : à tous les musulmans (1 005 personnes)



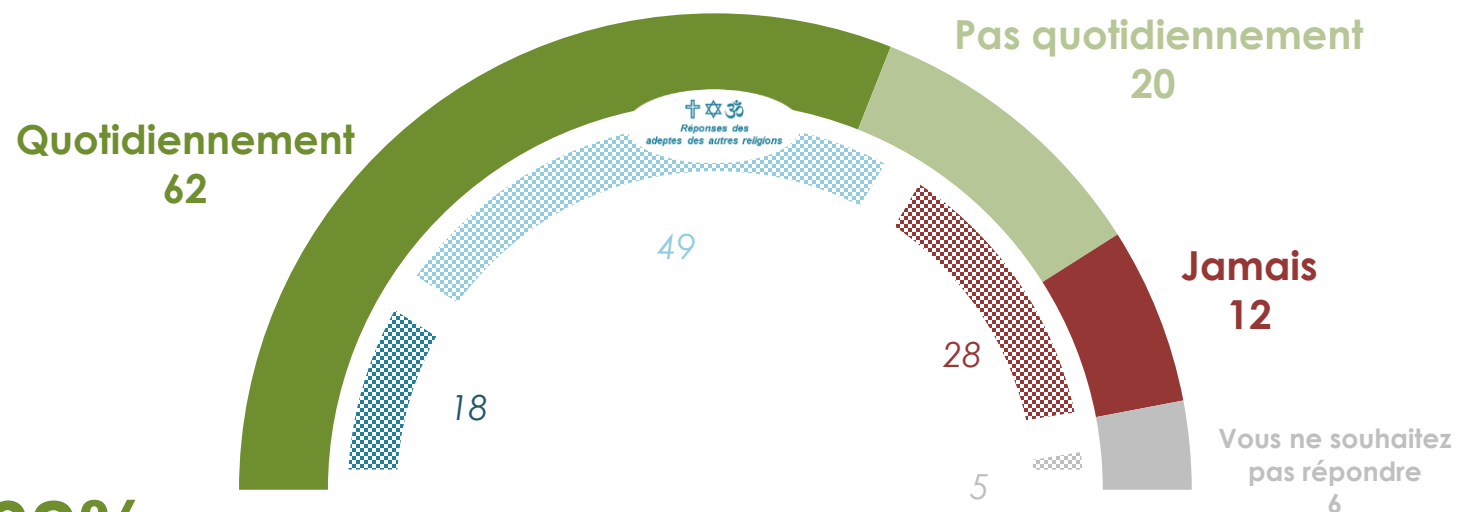
■ 2025
▨ 2019



Comparaison entre les musulmans et les adeptes des autres religions



Réponses des MUSULMANS VIVANT EN FRANCE



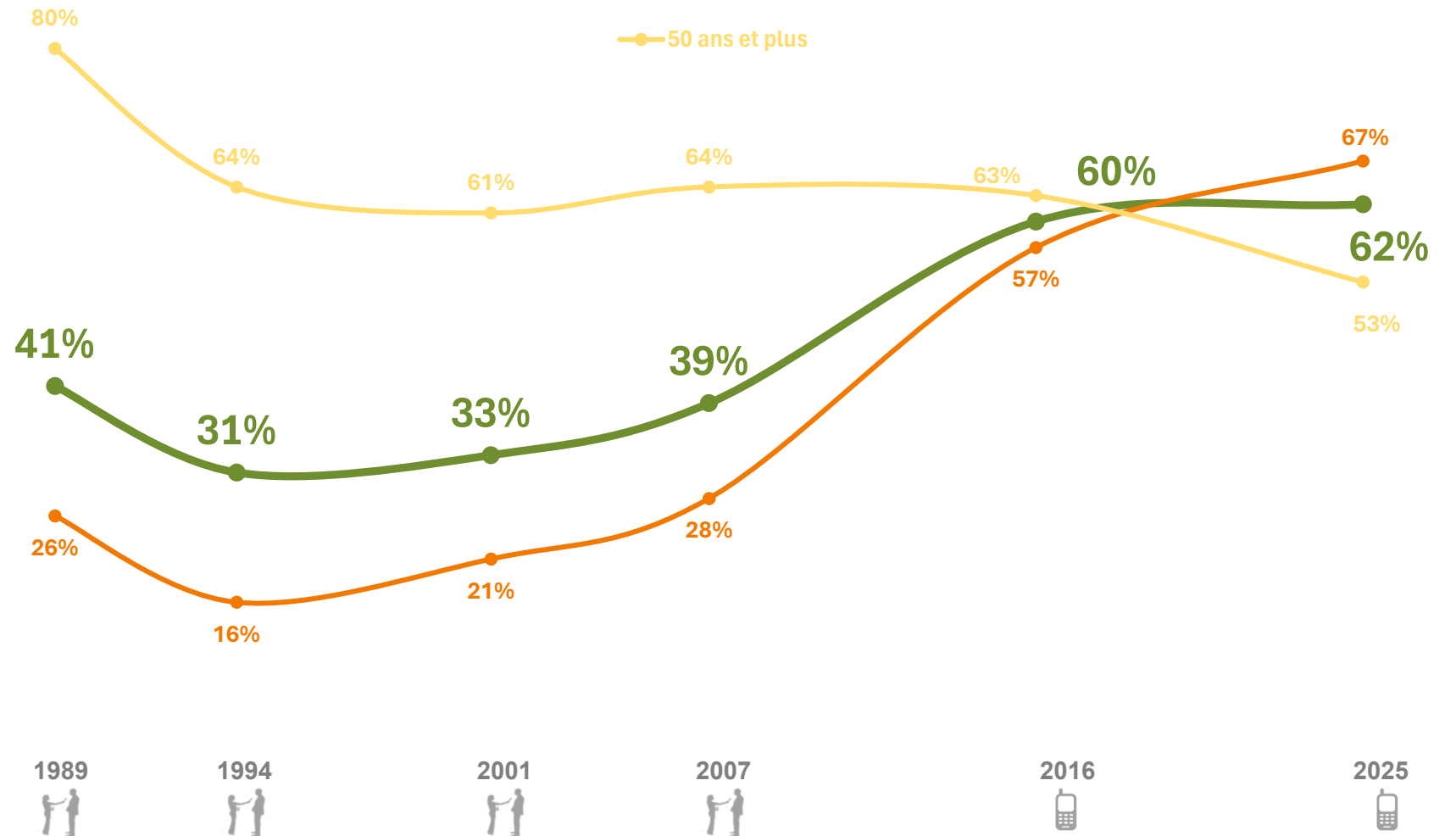
62% des Français musulmans prient quotidiennement, contre **18%** en moyenne chez l'ensemble des adeptes des autres religions

La fréquence de la prière évolution depuis 1989



Proportion de musulmans
« PRIANT AU MOINS UNE FOIS PAR JOUR »

- Ensemble des musulmans
- Moins de 25 ans
- 50 ans et plus



Q : Et en dehors des offices religieux, à quelle fréquence vous arrive-t-il de prier ?

Base : à tous les musulmans (1 005 personnes)

FOCUS sur le profil des musulmans qui prient ou pas en dehors des offices religieux



■ Cinq fois par jour
■ Jamais

Note de lecture : 21% des musulmans cadres et prof. int. sup ne prient jamais en dehors des offices religieux

ENSEMBLE 12 52

Sexe

Hommes 12 52
Femmes 12 53

Age

15 à 24 ans 6 58
25-34 ans 11 53
35 à 49 ans 13 50
50 ans et plus 23 44

Profession

Cadres et prof. int. sup. 21 44
Professions intermédiaires 14 47
Employés 10 52
Ouvriers 16 53

Catégorie d'agglomération

Agglomération parisienne 11 51
Com. urbaines de province 13 53
Communes rurales 13 48

Région

Île-de-France 11 52
Province 13 53

Type de commune urbaine

Ville-centre 12 54
Banlieue "aisée" * 8 44
Banlieue "populaire" 11 54
Ville isolée* 32 47

Proportion d'immigrés dans le quartier/commune

20 % et plus 11 53
De 15 % à moins de 20 % 11 49
De 8 % à moins de 15% 11 52
De 5 % à moins de 8 % 15 59
Moins de 5 % 16 49

Nationalité

Français de naissance 12 54
Français par acquisition 12 51
Étrangers de l'Union européenne 4 60
Étrangers du Maghreb et de la Turquie 15 44
Étrangers d'un autre pays 6 60

Pays d'origine du père

France 10 47
Europe 11 55
Maghreb 17 52
Moyen-Orient 8 38
Afrique subsa. ou orientale 2 66
Autre 0 39

Groupe ethnique perçu par autrui

Caucasiens 15 39
Noirs 5 63
Arabes/Maghrébins 13 55
Asiatiques 8 34
Métisses 22 38

Expérience de discriminations en raison de la religion

Ces douzes derniers mois 6 64
Il y a plus d'un an 6 57
N'a pas été discriminés 15 48

Fréquentation de la mosquée le vendredi

Fréquent 2 72
Ne fréquentent pas 18 42

Fréquence du port du voile

FEM. PORTANT LE VOILE 1 73
... dont systématiquement 0 79
... dont pas systématiquement 4 63
FEM. NE PORTANT PAS LE VOILE 17 44

Sentiment d'être religieux



RELIGIEUX 6 62
NON RELIGIEUX 7 46
Très religieux 1 81
Plutôt religieux 8 53
Ni religieux ni non religieux 30 30
Plutôt non religieux 8 41
Très non religieux* 3 59

Partage les opinions des islamistes

PARTAGE DES POSITIONS ISLAMISTES 10 57
La plupart des positions 4 63
Quelques-unes des positions 11 56
AUCUNE DES POSITIONS 16 48

Sympathie pour un courant islamiste

... symp. Takfir 11 64
... symp. Salafisme et/ou Wahabisme 9 59
... symp. Frères Musulmans 9 60
... symp. Tabligh 9 45
Aucune sympathie pour un courant islamiste 14 48

Proximité avec le courant de pensée des Frères musulmans

Très proches 5 73
Assez proches 7 64
Éloignés 15 47

Positionnement dans un cercle du frérisme

SYMPATHISANTS/ADEPTES DU FRÉRISME 11 68
Noyau dur (C) 4 67
Adeptes du frérisme non structurés par la confrérie (B) 11 74
Conservateurs sympathisants du frérisme (A) 14 67
NON SYMPATHISANTS DU FRÉRISME 12 50
ST Adeptes du frérisme (B+C) 8 71

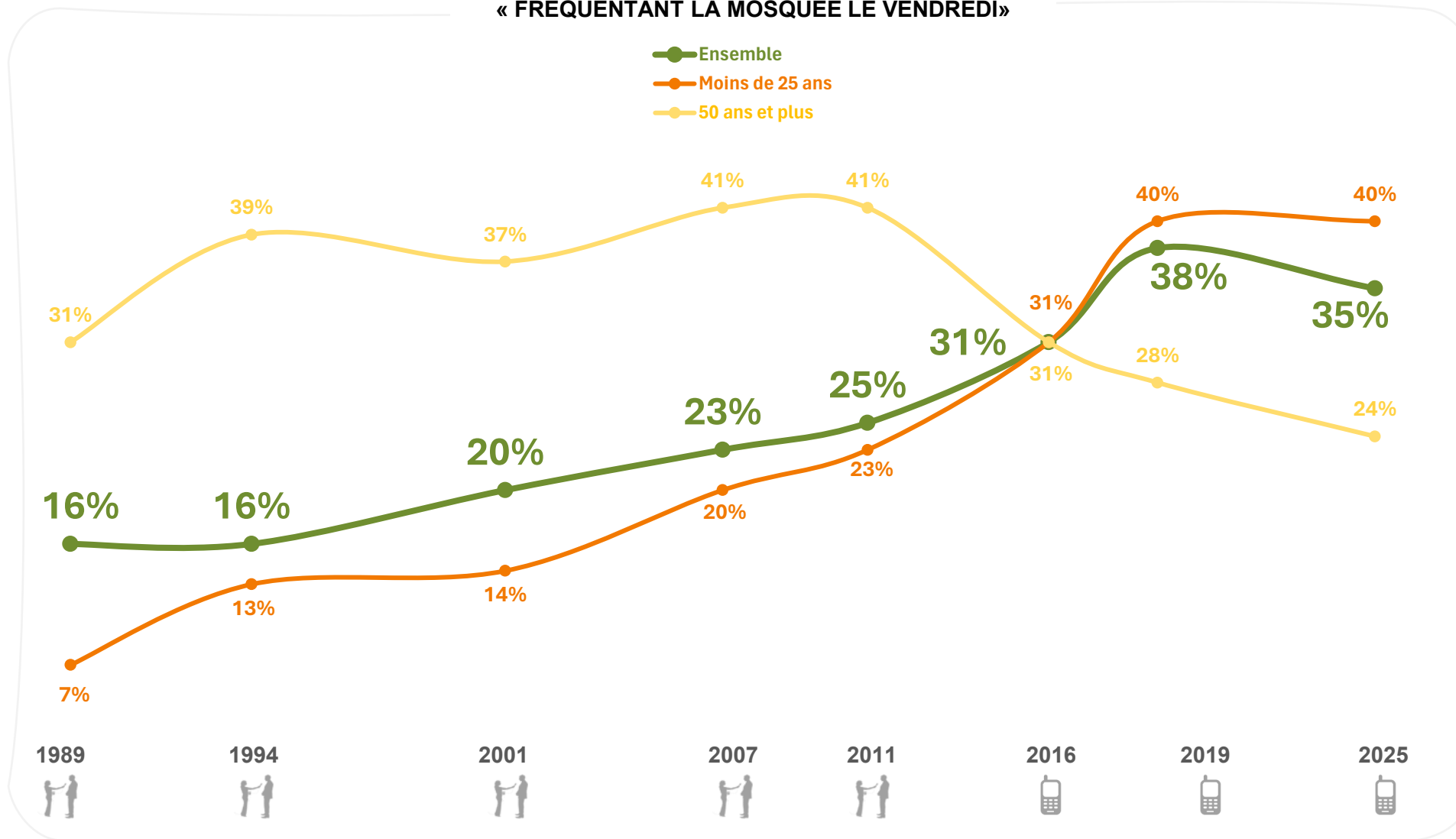
La fréquentation de la mosquée évolution depuis 1989



Q : Allez-vous généralement à la mosquée le vendredi ?

Base : à tous les musulmans (1 005 personnes)

Proportion de musulmans
« FREQUENTANT LA MOSQUÉE LE VENDREDI »



FOCUS sur le profil des musulmans qui fréquentent la mosquée le vendredi




Note de lecture : 52% des hommes musulmans fréquentent la mosquée le vendredi

ENSEMBLE 35

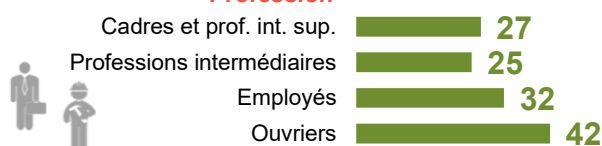
Sexe



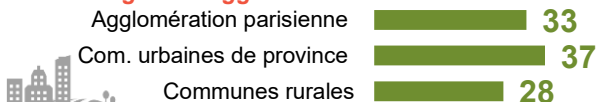
Age



Profession



Catégorie d'agglomération



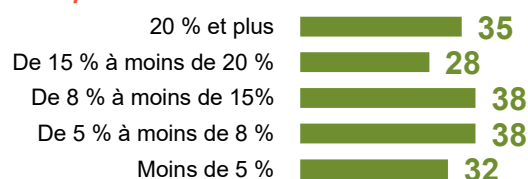
Région



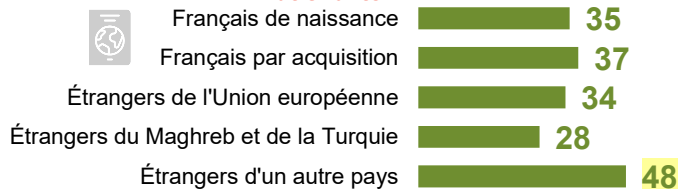
Type de commune urbaine



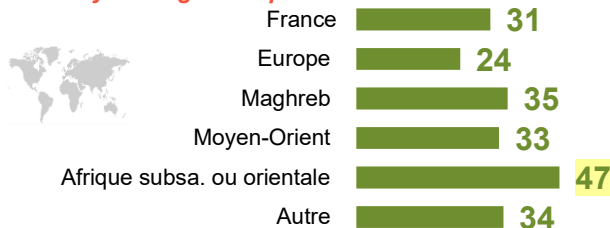
Proportion d'immigrés dans le quartier/commune



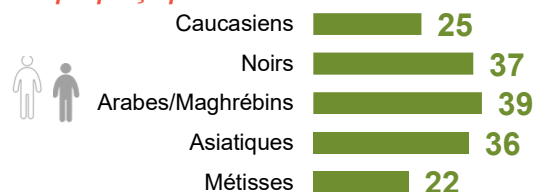
Nationalité



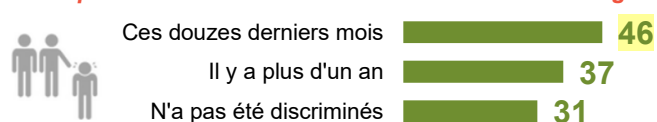
Pays d'origine du père



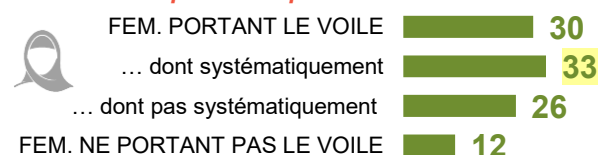
Groupe ethnique perçu par autrui



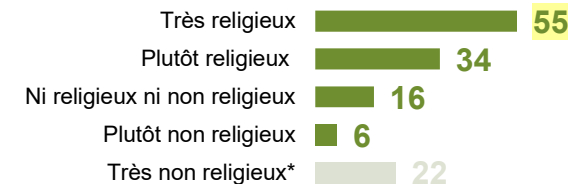
Expérience de discriminations en raison de la religion



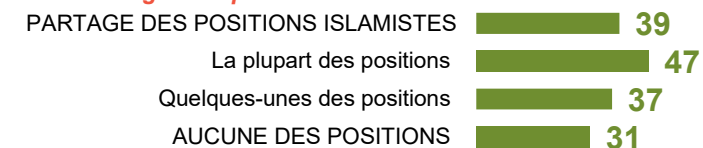
Fréquence du port du voile



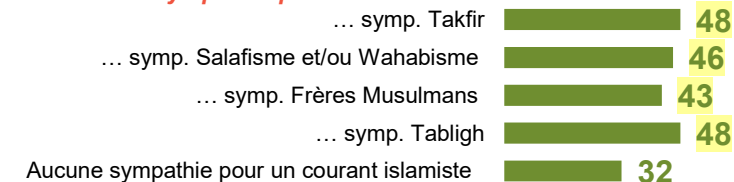
Sentiment d'être religieux



Partage les opinions des islamistes



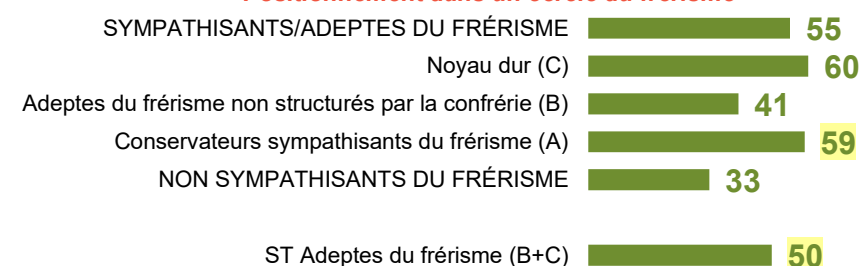
Sympathie pour un courant islamiste



Proximité avec le courant de pensée des Frères musulmans



Positionnement dans un cercle du frérisme





B

Respect des prescriptions religieuses

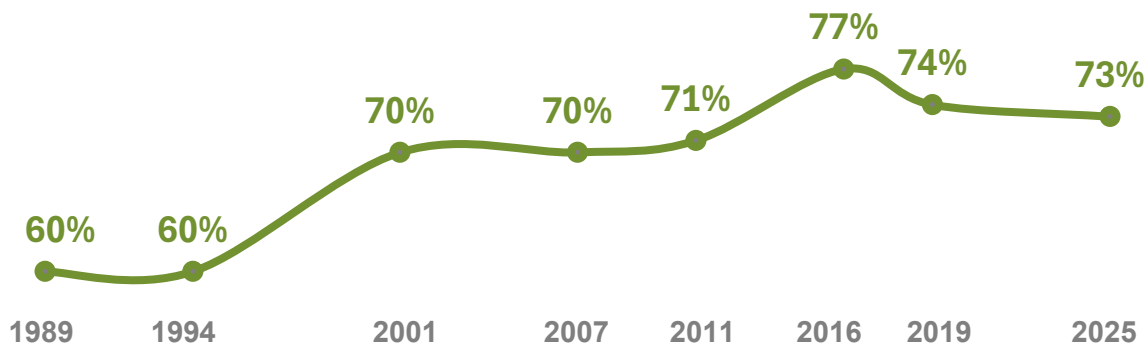

Le respect du jeûne pendant le ramadan

évolution depuis 1989

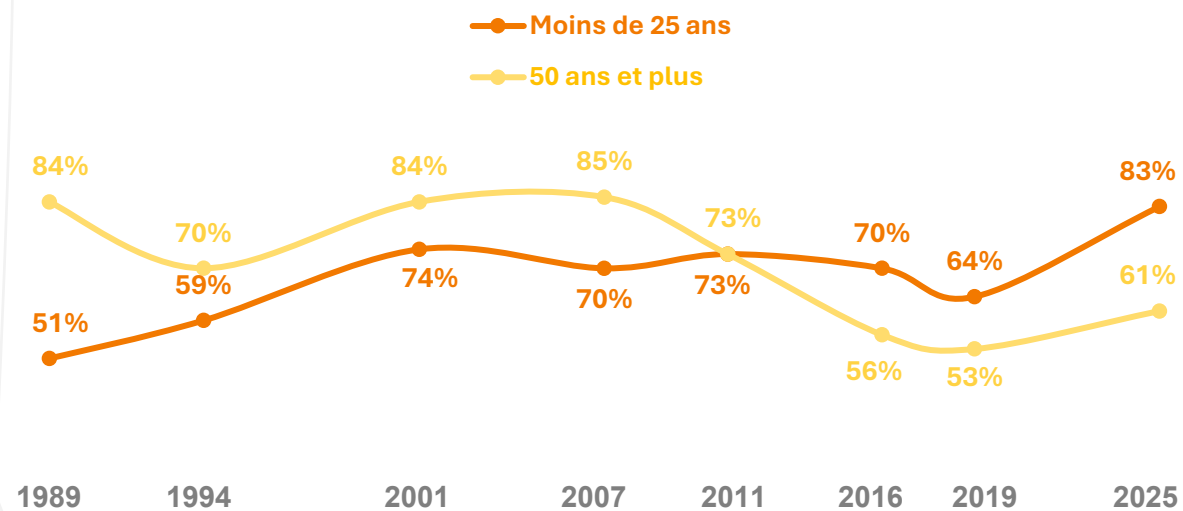
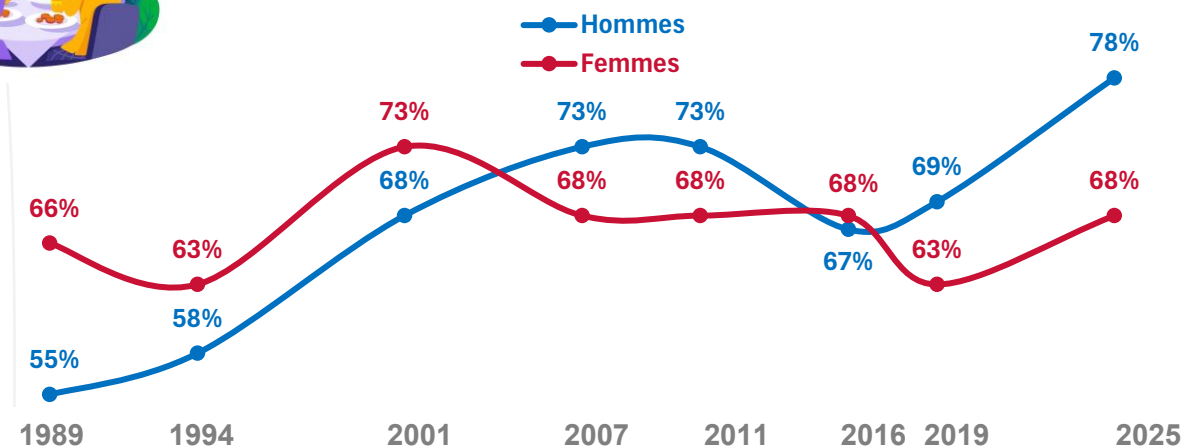
Q : Lors du dernier ramadan, vous... ?

Base : à tous les musulmans (1 005 personnes)

Réponses des
**MUSULMANS VIVANT
EN FRANCE**



Proportion de musulmans
« JEUNANT PENDANT TOUT LE RAMADAN »



2016 : Étude Ifop réalisée pour l'Institut Montaigne par téléphone du 13 avril au 23 mai 2016 auprès de 1 029 personnes de religion ou d'origine musulmane, extrait d'un échantillon national représentatif de 15 459 personnes âgées de 15 ans et plus résidant en métropole. Dans cette étude, la formulation de la question était la suivante : « Lors du dernier Ramadan, vous avez... ? Jeûné pendant tout le ramadan // ... quelques jours pendant le ramadan // ... seulement les week-ends // Vous n'avez pas jeûné pour des raisons de santé ou de pénibilité du travail // ... pour d'autres raisons ». Données affichées sur la base des musulmans déclarés

2019 : Etude Ifop pour Le Point et la Fondation Jean Jaurès réalisée par téléphone du 26 août au 9 septembre 2019, auprès d'un échantillon de 1 012 personnes, représentatif de la population de religion ou d'origine musulmane âgée de 15 ans et plus. Données affichées sur la base des musulmans déclarés.

FOCUS sur le profil des musulmans qui jeûnent pendant tout le ramadan



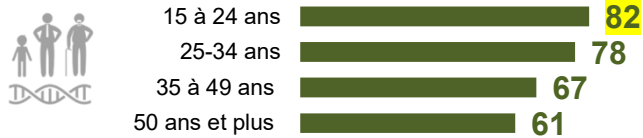
Note de lecture : 82% des musulmans âgés de 15 à 24 ans jeûnent pendant tout le ramadan

ENSEMBLE 73

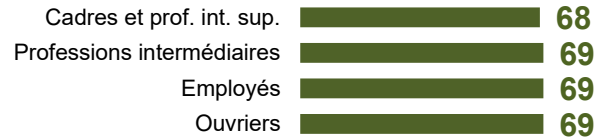
Sexe



Age



Profession



Catégorie d'agglomération



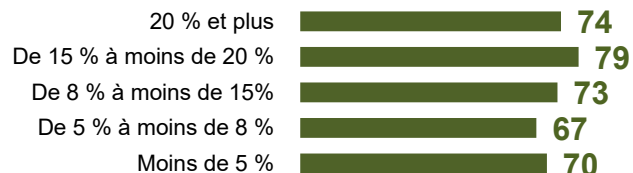
Région



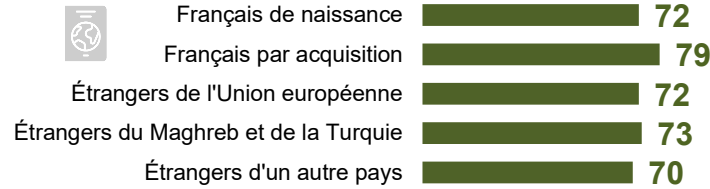
Type de commune urbaine



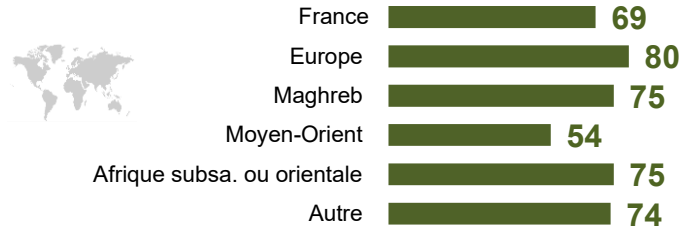
Proportion d'immigrés dans le quartier/commune



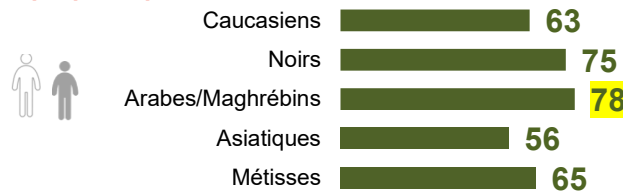
Nationalité



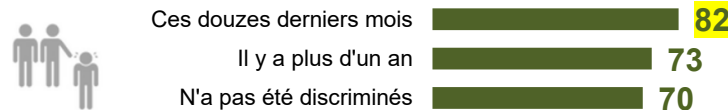
Pays d'origine du père



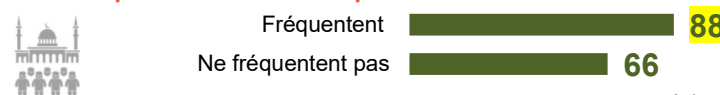
Groupe ethnique perçu par autrui



Expérience de discriminations en raison de la religion



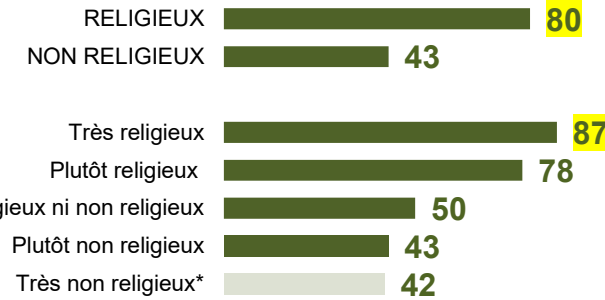
Fréquentation de la mosquée le vendredi



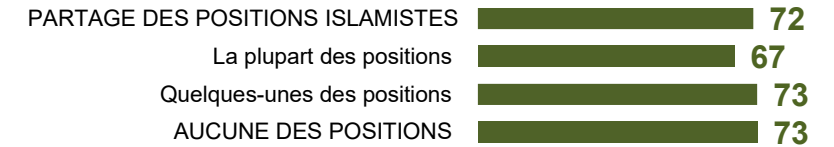
Fréquence du port du voile



Sentiment d'être religieux



Partage les opinions des islamistes




Sympathie pour un courant islamiste



Proximité avec le courant de pensée des Frères musulmans



Positionnement dans un cercle du frérisme



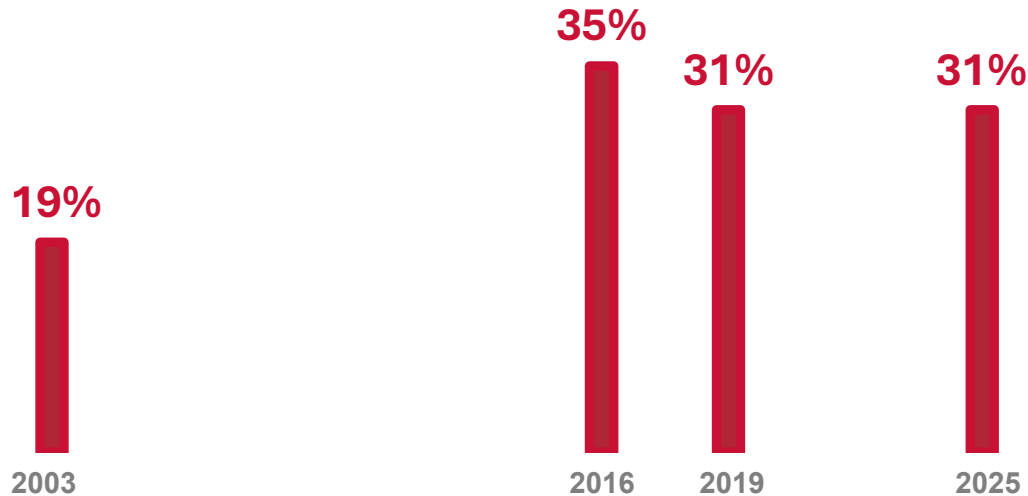
La fréquence du port du voile chez les femmes évolution depuis 2003

Q : Aujourd'hui, est-ce que vous, vous portez le voile, qu'il s'agisse du hijab ou du niqab ?

Base : musulmanes (481 personnes)



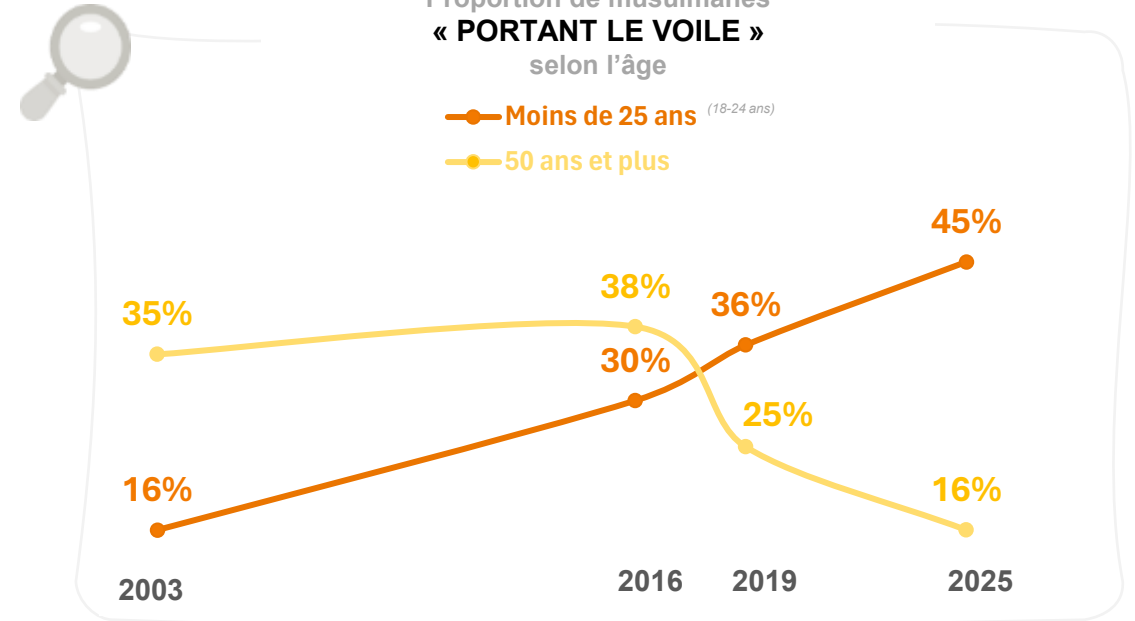
Proportion de musulmanes
« PORTANT LE VOILE »



Réponses des
MUSULMANES
VIVANT EN FRANCE



Proportion de musulmanes
« PORTANT LE VOILE »
selon l'âge



FOCUS sur le profil des musulmanes qui portent le voile



Note de lecture : 51% des musulmanes qui se disent « très religieuses » portent le voile

ENSEMBLE **31**

Sexe



Femmes **31**

Age



15 à 24 ans **44**

25-34 ans **31**

35 à 49 ans **27**

50 ans et plus **16**

Profession



Cadres et prof. int. sup. **19**

Professions intermédiaires **22**

Employés **27**

Ouvriers **26**

Catégorie d'agglomération

Agglomération parisienne **32**

Com. urbaines de province **31**

Communes rurales **24**

Région



Île-de-France **31**

Province **31**

Type de commune urbaine



Ville-centre **30**

Banlieue "aisée" * **14**

Banlieue "populaire" **33**

Ville isolée* **9**

Proportion d'immigrés dans le quartier/commune

20 % et plus **31**

De 15 % à moins de 20 % **25**

De 8 % à moins de 15% **34**

De 5 % à moins de 8 % **32**

Moins de 5 % **30**

Nationalité



Français de naissance **32**

Français par acquisition **27**

Étrangers de l'Union européenne **25**

Étrangers du Maghreb et de la Turquie **24**

Étrangers d'un autre pays **52**

Pays d'origine du père



France **35**

Europe **25**

Maghreb **26**

Moyen-Orient **31**

Afrique subsa. ou orientale **49**

Autre **47**

Groupe ethnique perçu par autrui



Caucasiens **15**

Noirs **44**

Arabes/Maghrébins **34**

Asiatiques **24**

Métisses **17**

Expérience de discriminations en raison de la religion



Ces douzes derniers mois **55**

Il y a plus d'un an **34**

N'a pas été discriminés **23**

Fréquentation de la mosquée le vendredi



Fréquentent **53**

Ne fréquentent pas **26**

Sentiment d'être religieux

RELIGIEUX **37**

NON RELIGIEUX **1**

Très religieux **51**

Plutôt religieux **30**

Ni religieux ni non religieux **12**

Plutôt non religieux **1**

Très non religieux* **0**

Partage les opinions des islamistes

PARTAGE DES POSITIONS ISLAMISTES **34**

La plupart des positions **30**

Quelques-unes des positions **35**

AUCUNE DES POSITIONS **25**

Sympathie pour un courant islamiste

... symp. Takfir **41**

... symp. Salafisme et/ou Wahabisme **36**

... symp. Frères Musulmans **34**

... symp. Tabligh **39**

Aucune sympathie pour un courant islamiste **29**

Proximité avec le courant de pensée des Frères musulmans

Très proches **28**

Assez proches **37**

Éloignés **29**

Positionnement dans un cercle du frérisme

SYMPATHISANTS/ADEPTES DU FRÉRISME **48**

Noyau dur (C) **54**

Adeptes du frérisme non structurés par la confrérie (B) **30**

Conservateurs sympathisants du frérisme (A) **51**

NON SYMPATHISANTS DU FRÉRISME **30**

ST Adeptes du frérisme (B+C) **44**

Les raisons du port du voile chez les femmes voilées

Q : Est-ce que vous portez le voile... ?

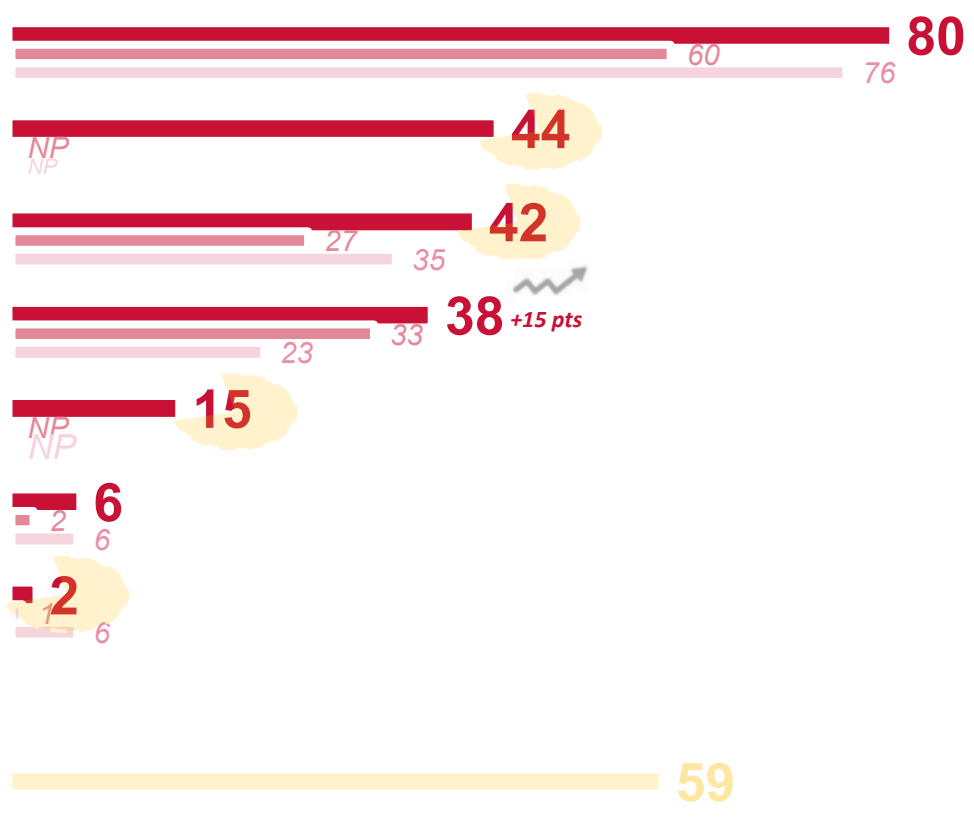
Base : musulmanes portant le voile (148 personnes)



Proportion de **MUSULMANES VOILÉES** QUI PORTENT LE VOILE POUR LES RAISONS SUIVANTES

en
■ 2025
■ 2019
■ 2016

-  Pour respecter une obligation religieuse
-  Pour ne pas attirer sur vous le regard des hommes
-  Pour vous sentir en sécurité
- Pour montrer que vous êtes musulmane et votre appartenance à votre religion
- Pour ne pas être perçue comme une femme impudique ou indécente
- Pour faire comme certaines de vos proches (amies, famille,...)
- Sous pression de proches (ex : famille, voisin, conjoint...)



PROPORTION TOTALE DE MUSULMANES VOILÉES POUR FAIRE FACE AUX RISQUES OU PRESSIONS PESANT SUR LES FEMMES



sur le profil des musulmanes voilées

- Pour ne pas attirer sur elles le regard des hommes
- Pour se sentir en sécurité

ENSEMBLE 44 / 42

Sexe
Hommes
Femmes

Age
15 à 24 ans
25-34 ans
35 à 49 ans
50 ans et plus

Profession
Cadres et prof. int. sup.
Professions intermédiaires
Employés
Ouvriers

Catégorie d'agglomération
Agglomération parisienne
Com. urbaines de province
Communes rurales

Région
Île-de-France
Province

Type de commune urbaine
Ville-centre
Banlieue "populaire"

Proportion d'immigrés dans le quartier/commune
20 % et plus
De 15 % à moins de 20 %
De 8 % à moins de 15 %
De 5 % à moins de 8 %
Moins de 5 %

- Pour ne pas attirer sur elles le regard des hommes
- Pour se sentir en sécurité

EN RAISON DE LA FAIBLESSE DES EFFECTIFS, LES RÉSULTATS DÉTAILLÉS DE CETTE QUESTION DOIVENT ÊTRE INTERPRÉTÉS AVEC PRUDENCE

Nationalité
Français de naissance
Français par acquisition
Étrangers de l'Union européenne
Étrangers du Maghreb et de la Turquie
Étrangers d'un autre pays

Pays d'origine du père
France
Europe
Maghreb
Moyen-Orient
Afrique subsa. ou orientale

Groupe ethnique perçu par autrui
Caucasiens
Noirs
Arabes/Maghrébins

Expérience de discriminations en raison de la religion
Ces douzes derniers mois
Il y a plus d'un an
N'a pas été discriminés

Fréquentation de la mosquée le vendredi
Fréquentent
Ne fréquentent pas

Fréquence du port du voile
FEM. PORTANT LE VOILE
... dont systématiquement
... dont pas systématiquement

Le respect de certains interdits religieux liés à la mixité entre les sexes

Q : Vous-même, est-ce que... ?

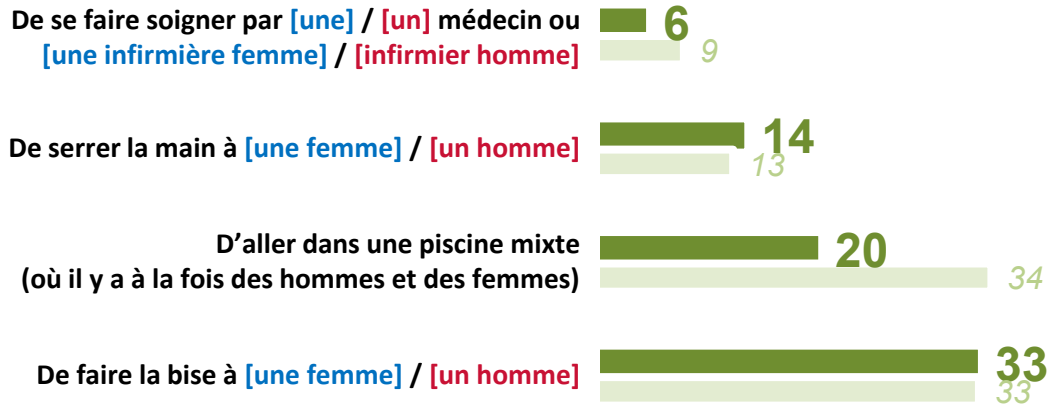
Base : à tous les musulmans (1005 personnes)



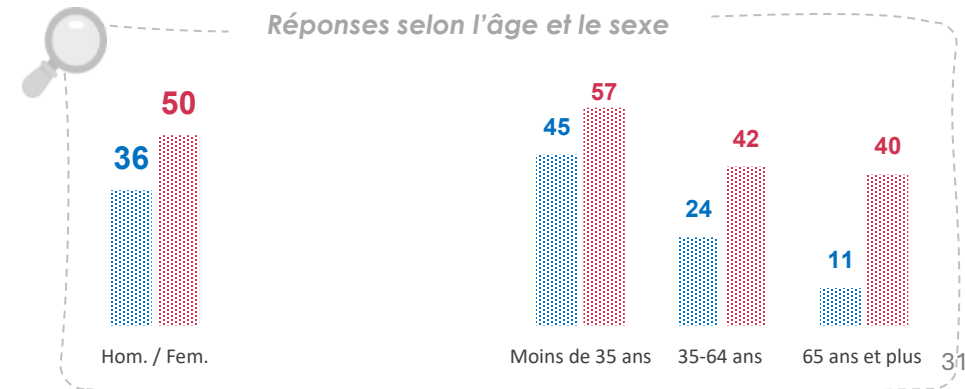

Proportion de **MUSULMANS VIVANT EN FRANCE refusant**

■ 2025
■ 2016

PROPORTION DE FRANÇAIS MUSULMANS REFUSANT...



Proportion totale de Français musulmans
...refusant au moins une forme de contact physique ou visuel avec l'autre sexe **43**





sur le profil des musulmans qui pratiquent certains interdits religieux



Serrer la main
Faire la bise

ENSEMBLE 14 33

Sexe

Hommes 10 30
Femmes 18 38

Age

15 à 24 ans 21 47
25-34 ans 14 38
35 à 49 ans 8 27
50 ans et plus 9 16

Profession

Cadres et prof. int. sup. 10 27
Professions intermédiaires 7 21
Employés 10 34
Ouvriers 12 35

Catégorie d'agglomération

Agglomération parisienne 11 30
Com. urbaines de province 15 35
Communes rurales 13 38

Région

Île-de-France 11 29
Province 15 36

Type de commune urbaine

Ville-centre 18 36
Banlieue "aisée" * 6 26
Banlieue "populaire" 13 36
Ville isolée* 3 25

Proportion d'immigrés dans le quartier/commune

20 % et plus 13 30
De 15 % à moins de 20 % 13 32
De 8 % à moins de 15% 15 38
De 5 % à moins de 8 % 15 35
Moins de 5 % 14 36

Note de lecture : 75% des musulmanes systématiquement voilées ne font jamais la bise

Nationalité

Français de naissance 16 37
Français par acquisition 7 28
Étrangers de l'Union européenne 11 27
Étrangers du Maghreb et de la Turquie 11 27
Étrangers d'un autre pays 15 40

Pays d'origine du père

France 21 40
Europe 7 39
Maghreb 10 27
Moyen-Orient 26 49
Afrique subsa. ou orientale 15 44
Autre 27 41

Groupe ethnique perçu par autrui

Caucasiens 12 29
Noirs 15 39
Arabes/Maghrébins 14 34
Asiatiques 12 54
Métisses 12 29

Expérience de discriminations en raison de la religion

Ces douzes derniers mois 25 44
Il y a plus d'un an 14 43
N'a pas été discriminés 11 28

Fréquentation de la mosquée le vendredi

Fréquent 18 47
Ne fréquentent pas 11 27

Fréquence du port du voile

FEM. PORTANT LE VOILE 35 69
... dont systématiquement 41 75
... dont pas systématiquement 27 59
FEM. NE PORTANT PAS LE VOILE 9 24

Sentiment d'être religieux

RELIGIEUX 15 38
NON RELIGIEUX 7 13

Très religieux 20 52
Plutôt religieux 13 32
Ni religieux ni non religieux 7 19
Plutôt non religieux 8 13
Très non religieux* 4 14

Partage les opinions des islamistes

PARTAGE DES POSITIONS ISLAMISTES 18 41
La plupart des positions 17 50
Quelques-unes des positions 18 39
AUCUNE DES POSITIONS 10 26

Sympathie pour un courant islamiste

... symp. Takfir 33 57
... symp. Salafisme et/ou Wahabisme 25 58
... symp. Frères Musulmans 22 50
... symp. Tabligh 22 51
Aucune sympathie pour un courant islamiste 10 27

Proximité avec le courant de pensée des Frères musulmans

Très proches 19 52
Assez proches 23 42
Éloignés 12 30

Positionnement dans un cercle du frérisme

SYMPATHISANTS/ADEPTES DU FRÉRISME 29 52
Noyau dur (C) 17 54
Adeptes du frérisme non structurés par la confrérie (B) 29 50
Conservateurs sympathisants du frérisme (A) 35 52
NON SYMPATHISANTS DU FRÉRISME 12 31
ST Adeptes du frérisme (B+C) 23 52

FOCUS sur le profil des musulmans refusant tout contact physique ou visuel avec l'autre sexe

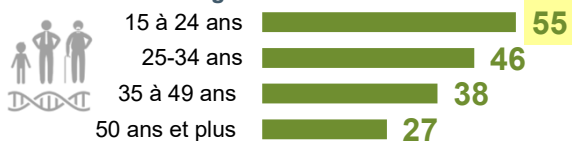
Note de lecture : 85% des musulmanes portant le voile systématiquement refusent tout contact physique ou visuel avec l'autre sexe

ENSEMBLE **43**

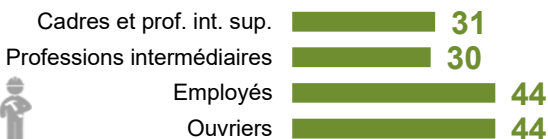
Sexe



Age



Profession



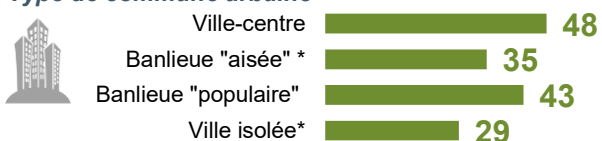
Catégorie d'agglomération



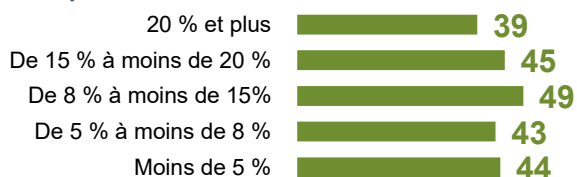
Région



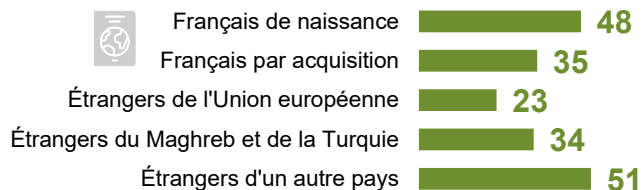
Type de commune urbaine



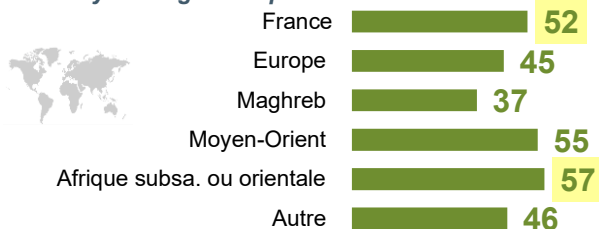
Proportion d'immigrés dans le quartier/commune



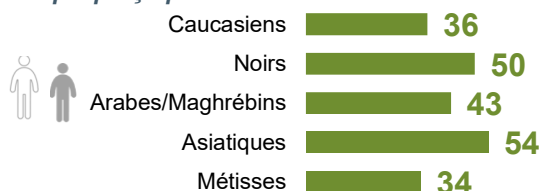
Nationalité



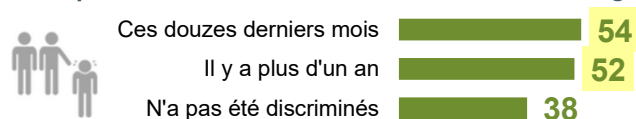
Pays d'origine du père



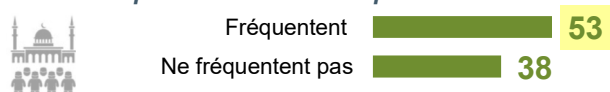
Groupe ethnique perçu par autrui




Expérience de discriminations en raison de la religion



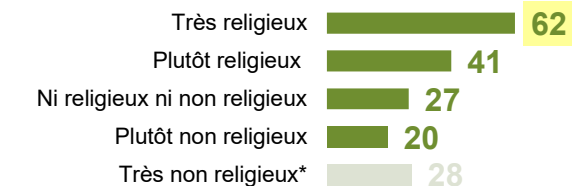
Fréquentation de la mosquée le vendredi



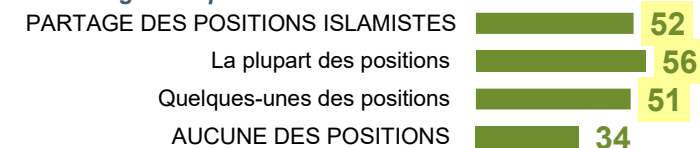
Fréquence du port du voile



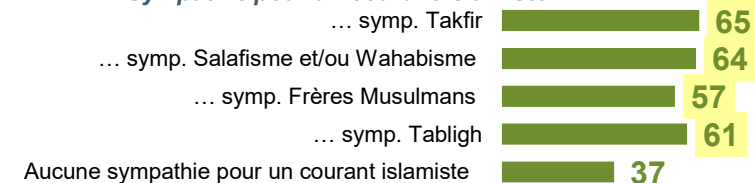
Sentiment d'être religieux



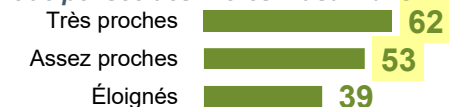
Partage les opinions des islamistes



Sympathie pour un courant islamiste



Proximité avec le courant de pensée des Frères musulmans



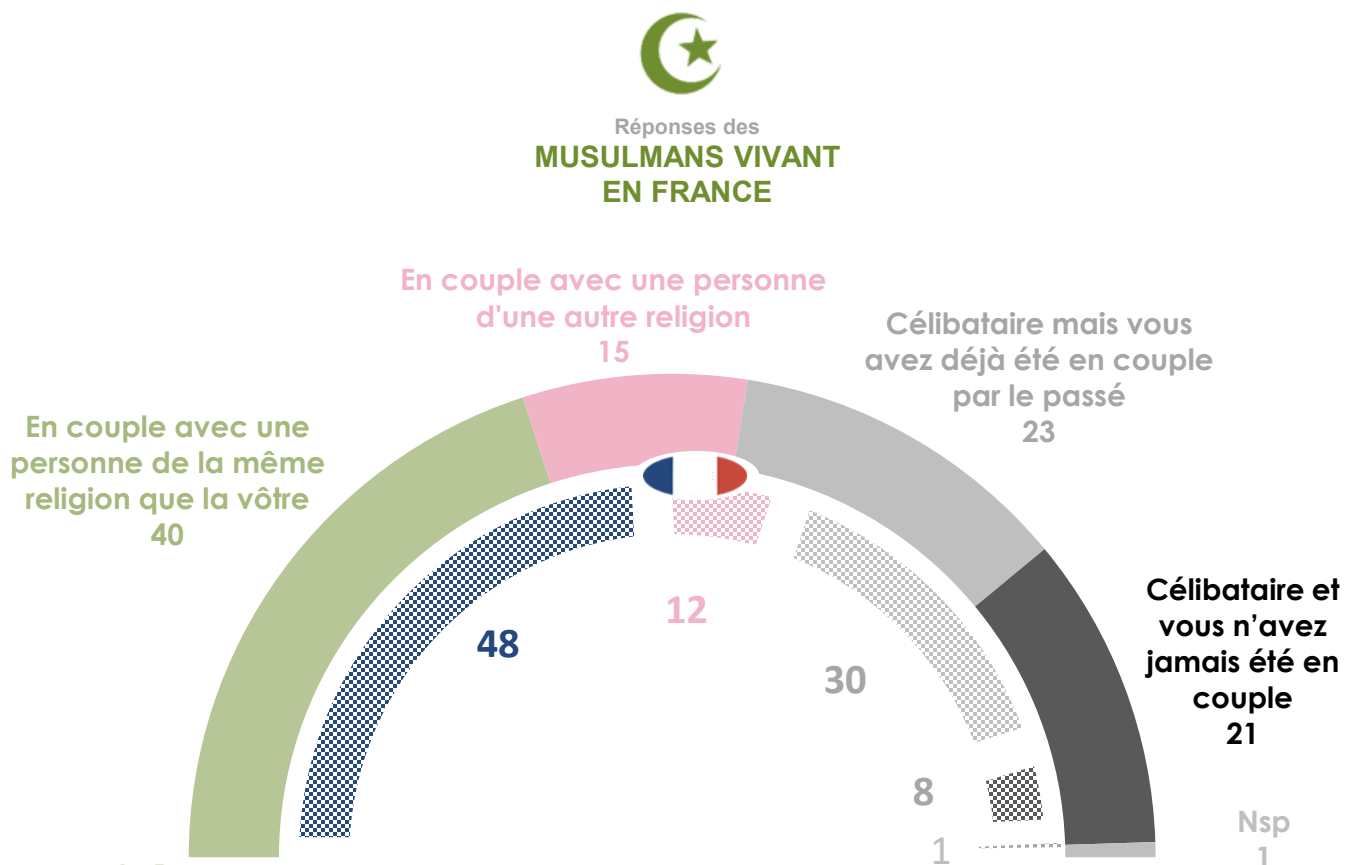
Positionnement dans un cercle du frérisme



Le statut marital et le niveau d'endogamie religieuse des personnes en couple

Q : Enfin, puis-je vous demander si vous êtes actuellement... ?

Base : à tous les musulmans (1 005 personnes)

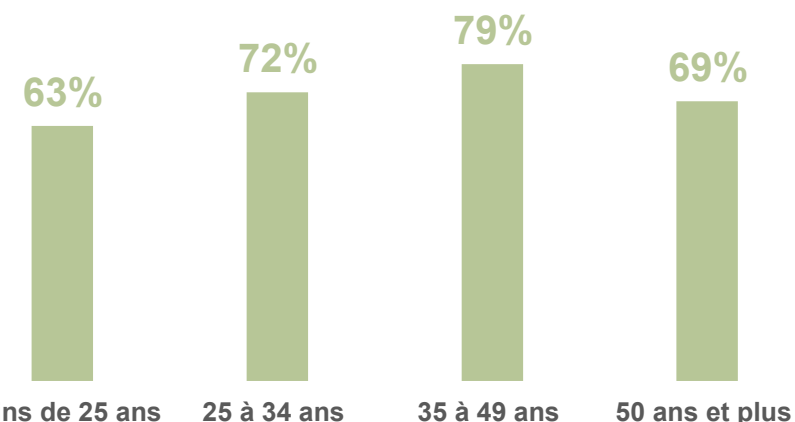



40% des Français musulmans sont en couple avec une personne de leur religion, contre 48% en moyenne chez l'ensemble des Français

Base : musulmans en couple (559 personnes)



Taux d'endogamie confessionnelle parmi les personnes en couple



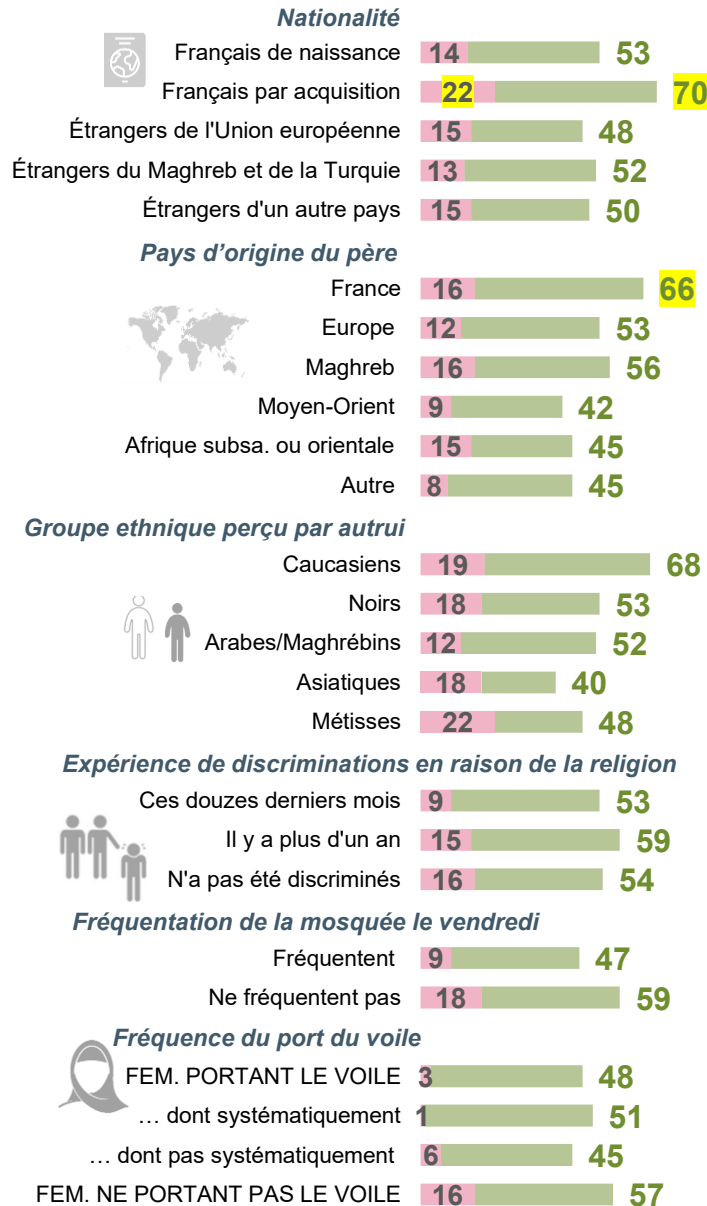
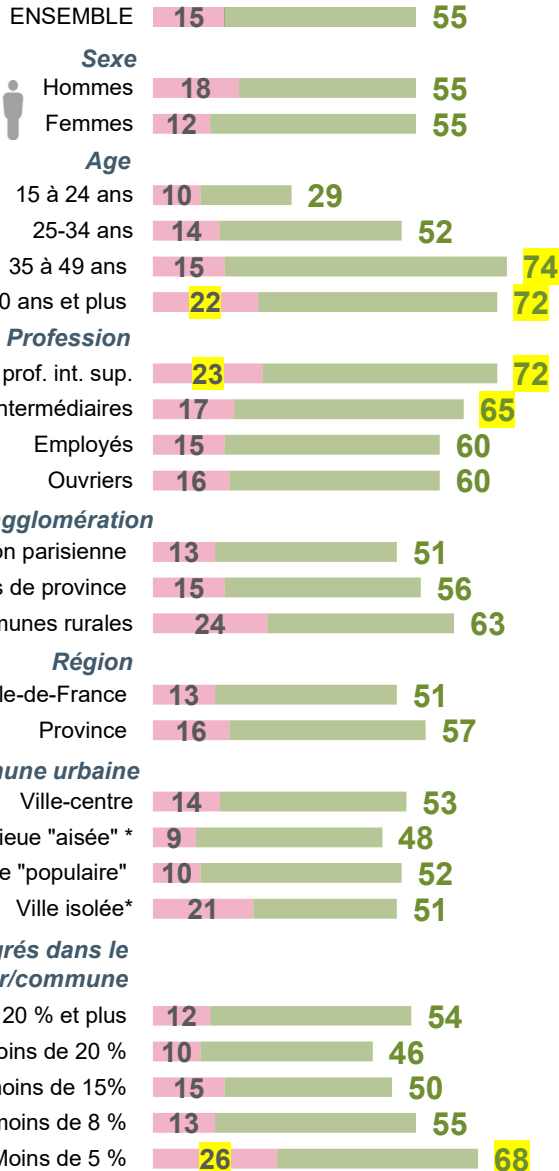
73% des Français musulmans en couple ont un conjoint ayant la même religion qu'eux, contre 80% chez l'ensemble des Français

FOCUS sur le profil des musulmans en couple avec ou non une personne musulmane

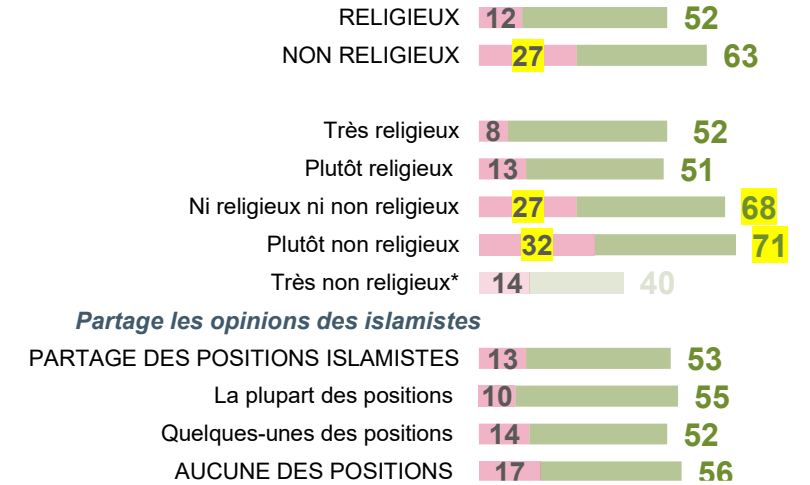


Note de lecture : 72% des musulmans âgés de 50 ans et plus sont en couple dont 22% avec une personne non-musulmane

En couple avec une personne d'une autre religion
En couple avec une personne de la même religion que la vôtre



Sentiment d'être religieux



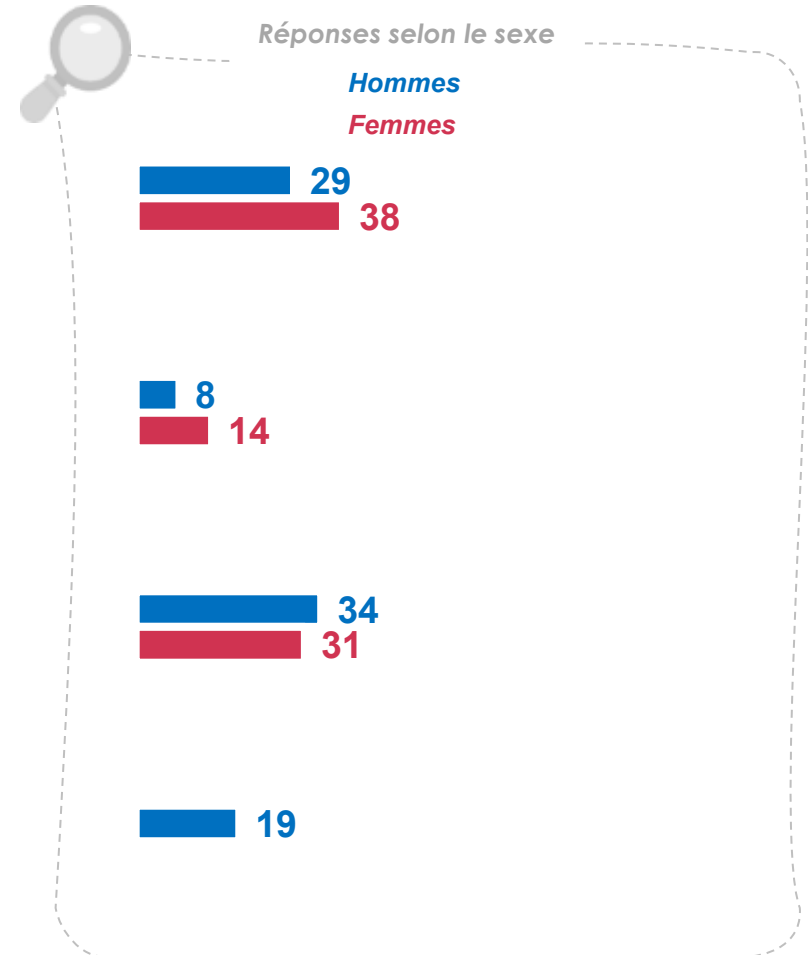
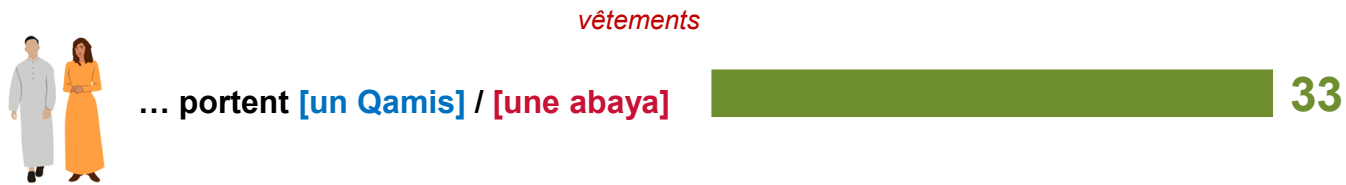
Le respect de certains interdits religieux non liés à la mixité entre les sexes

Q : Vous-même, est-ce que... ?

Base : à tous les musulmans (1005 personnes)



PROPORTION DE MUSULMANS QUI...



FOCUS sur le profil des musulmans portant des chaussettes remontant leur pantalon





Note de lecture : 29% des musulmans de 15-24 ans portent des chaussettes qui remontent leur pantalon

ENSEMBLE  19





Sexe

Hommes  19




Age

15 à 24 ans  29
 25-34 ans  21
 35 à 49 ans  10
 50 ans et plus  10



Profession

Cadres et prof. int. sup.  12
 Professions intermédiaires  15
 Employés  16
 Ouvriers  18





Catégorie d'agglomération

Agglomération parisienne  14
 Com. urbaines de province  22
 Communes rurales  23






Région

Île-de-France  14
 Province  23






Type de commune urbaine

Ville-centre  20
 Banlieue "aisée" *  24
 Banlieue "populaire"  17
 Ville isolée*  13



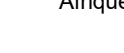



Proportion d'immigrés dans le quartier/commune

20 % et plus  16
 De 15 % à moins de 20 %  25
 De 8 % à moins de 15 %  20
 De 5 % à moins de 8 %  17
 Moins de 5 %  25






Nationalité

Français de naissance  21
 Français par acquisition  10
 Étrangers de l'Union européenne  40
 Étrangers du Maghreb et de la Turquie  17
 Étrangers d'un autre pays  29




Pays d'origine du père

France  23
 Europe  17
 Maghreb  19
 Moyen-Orient  18
 Afrique subsa. ou orientale  22
 Autre  13


Groupe ethnique perçu par autrui

Caucasiens  18
 Noirs  18
 Arabes/Maghrébins  19
 Asiatiques  30
 Métisses  10



Expérience de discriminations en raison de la religion






Ces douzes derniers mois  25
 Il y a plus d'un an  17
 N'a pas été discriminés  18

Fréquentation de la mosquée le vendredi





Fréquentent  28
 Ne fréquentent pas 10

Sentiment d'être religieux






RELIGIEUX  21
 NON RELIGIEUX  12

Très religieux  28
 Plutôt religieux  18
 Ni religieux ni non religieux  17
 Plutôt non religieux  15
 Très non religieux*  4



Partage les opinions des islamistes

PARTAGE DES POSITIONS ISLAMISTES  19
 La plupart des positions  35
 Quelques-unes des positions  14
 AUCUNE DES POSITIONS  17






Sympathie pour un courant islamiste


... symp. Takfir  54
 ... symp. Salafisme et/ou Wahabisme  24
 ... symp. Frères Musulmans  34
 ... symp. Tabligh  33
 Aucune sympathie pour un courant islamiste  16

Proximité avec le courant de pensée des Frères musulmans

Très proches  34
 Assez proches  29
 Éloignés  16

Positionnement dans un cercle du frérisme

SYMPATHISANTS/ADEPTES DU FRÉRISME  21
 Noyau dur (C)  8
 Adeptes du frérisme non structurés par la confrérie (B)  18
 Conservateurs sympathisants du frérisme (A)  30
 NON SYMPATHISANTS DU FRÉRISME  19

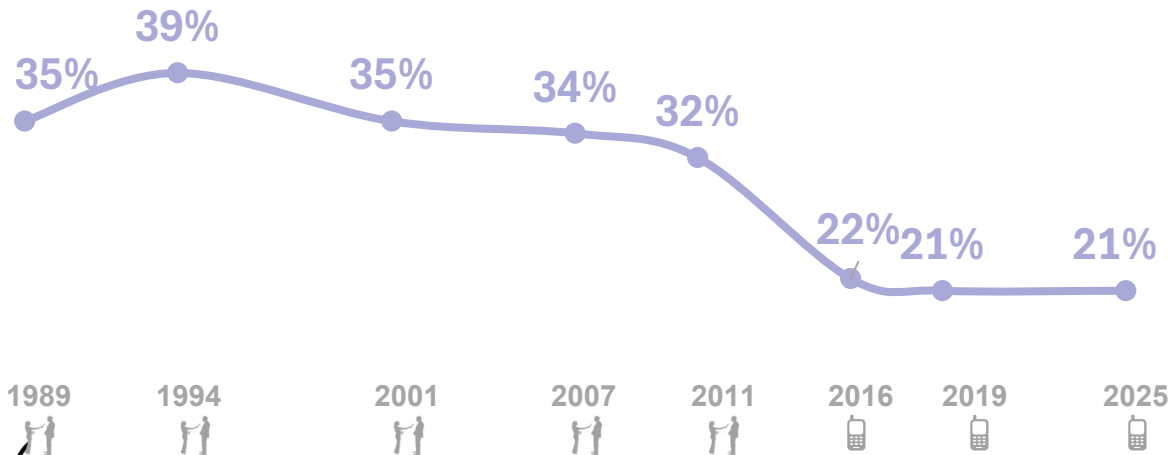
ST Adeptes du frérisme (B+C)  14

La consommation d'alcool évolution depuis 1989

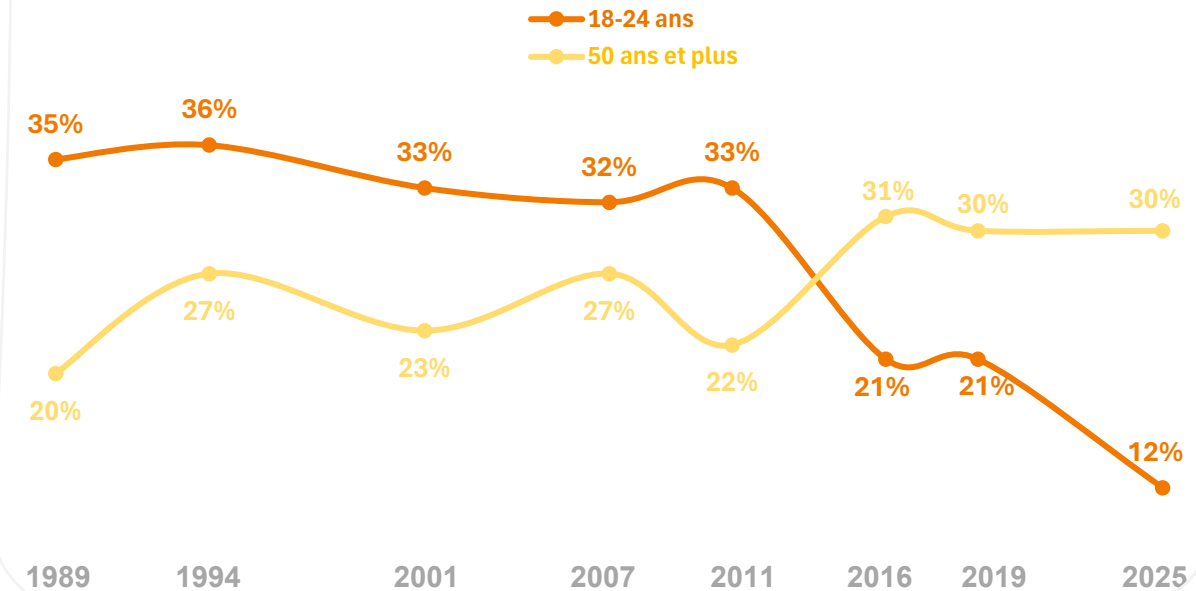
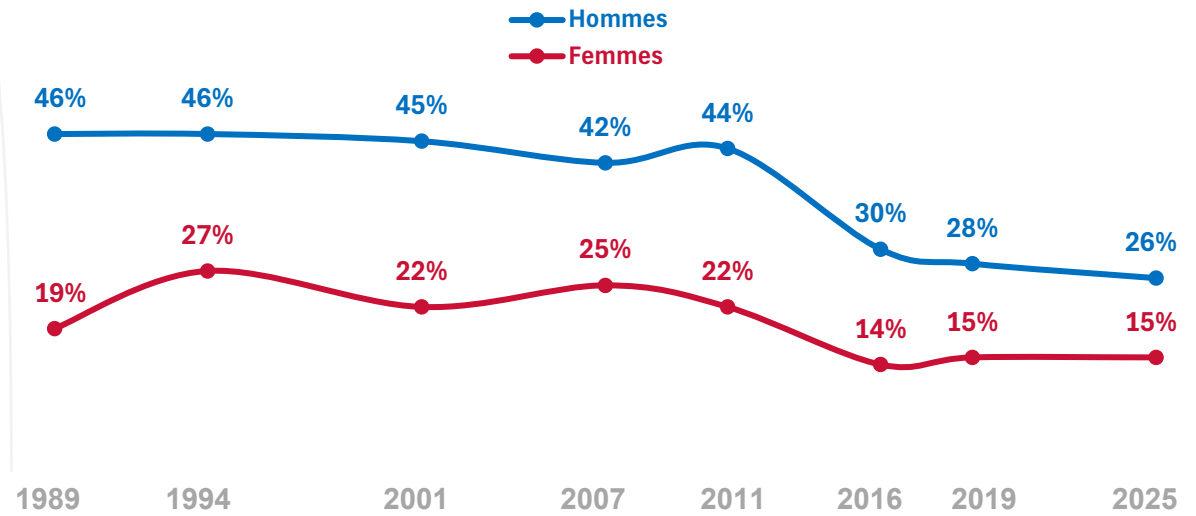
Q : Vous arrive-t-il de boire de l'alcool ?

Base : à tous les musulmans (1 005 personnes)

Réponses des
**MUSULMANS VIVANT
EN FRANCE**



Proportion de Musulmans
« CONSOMMANT DE L'ALCOOL »



FOCUS sur le profil des musulmans consommant de l'alcool



Note de lecture : 53% des musulmans non religieux consomment de l'alcool

ENSEMBLE 21

Sexe



Hommes 26
Femmes 15

Age



15 à 24 ans 11
25-34 ans 22
35 à 49 ans 25
50 ans et plus 30

Profession



Cadres et prof. int. sup. 36
Professions intermédiaires 24
Employés 20
Ouvriers 27

Catégorie d'agglomération



Agglomération parisienne 19
Com. urbaines de province 21
Communes rurales 24

Région



Île-de-France 19
Province 22

Type de commune urbaine



Ville-centre 21
Banlieue "aisée" * 27
Banlieue "populaire" 20
Ville isolée* 29

Proportion d'immigrés dans le quartier/commune

20 % et plus 18
De 15 % à moins de 20 % 18
De 8 % à moins de 15% 21
De 5 % à moins de 8 % 22
Moins de 5 % 29

Nationalité



Français de naissance 19
Français par acquisition 21
Étrangers de l'Union européenne 31
Étrangers du Maghreb et de la Turquie 24
Étrangers d'un autre pays 22

Pays d'origine du père



France 25
Europe 3
Maghreb 22
Moyen-Orient 19
Afrique subsa. ou orientale 14
Autre 22

Groupe ethnique perçu par autrui



Caucasiens 27
Noirs 18
Arabes/Maghrébins 19
Asiatiques 20
Métisses 26

Expérience de discriminations en raison de la religion



Ces douzes derniers mois 17
Il y a plus d'un an 19
N'a pas été discriminés 22

Fréquentation de la mosquée le vendredi



Fréquent 13
Ne fréquentent pas 25

Fréquence du port du voile



FEM. PORTANT LE VOILE 1
... dont systématiquement 2
... dont pas systématiquement 0
FEM. NE PORTANT PAS LE VOILE 21

Sentiment d'être religieux



RELIGIEUX 14
NON RELIGIEUX 53
Très religieux 9
Plutôt religieux 16
Ni religieux ni non religieux 38
Plutôt non religieux 55
Très non religieux* 46

Partage les opinions des islamistes

PARTAGE DES POSITIONS ISLAMISTES 22
La plupart des positions 18
Quelques-unes des positions 23
AUCUNE DES POSITIONS 22

Sympathie pour un courant islamiste

... symp. Takfir 15
... symp. Salafisme et/ou Wahabisme 21
... symp. Frères Musulmans 18
... symp. Tabligh 19
Aucune sympathie pour un courant islamiste 21

Proximité avec le courant de pensée des Frères musulmans

Très proches 14
Assez proches 16
Éloignés 23

Positionnement dans un cercle du frérisme

SYMPATHISANTS/ADEPTES DU FRÉRISME 11
Noyau dur (C) 21
Adeptes du frérisme non structurés par la confrérie... 18
Conservateurs sympathisants du frérisme (A) 4
NON SYMPATHISANTS DU FRÉRISME 22
ST Adeptes du frérisme (B+C) 19



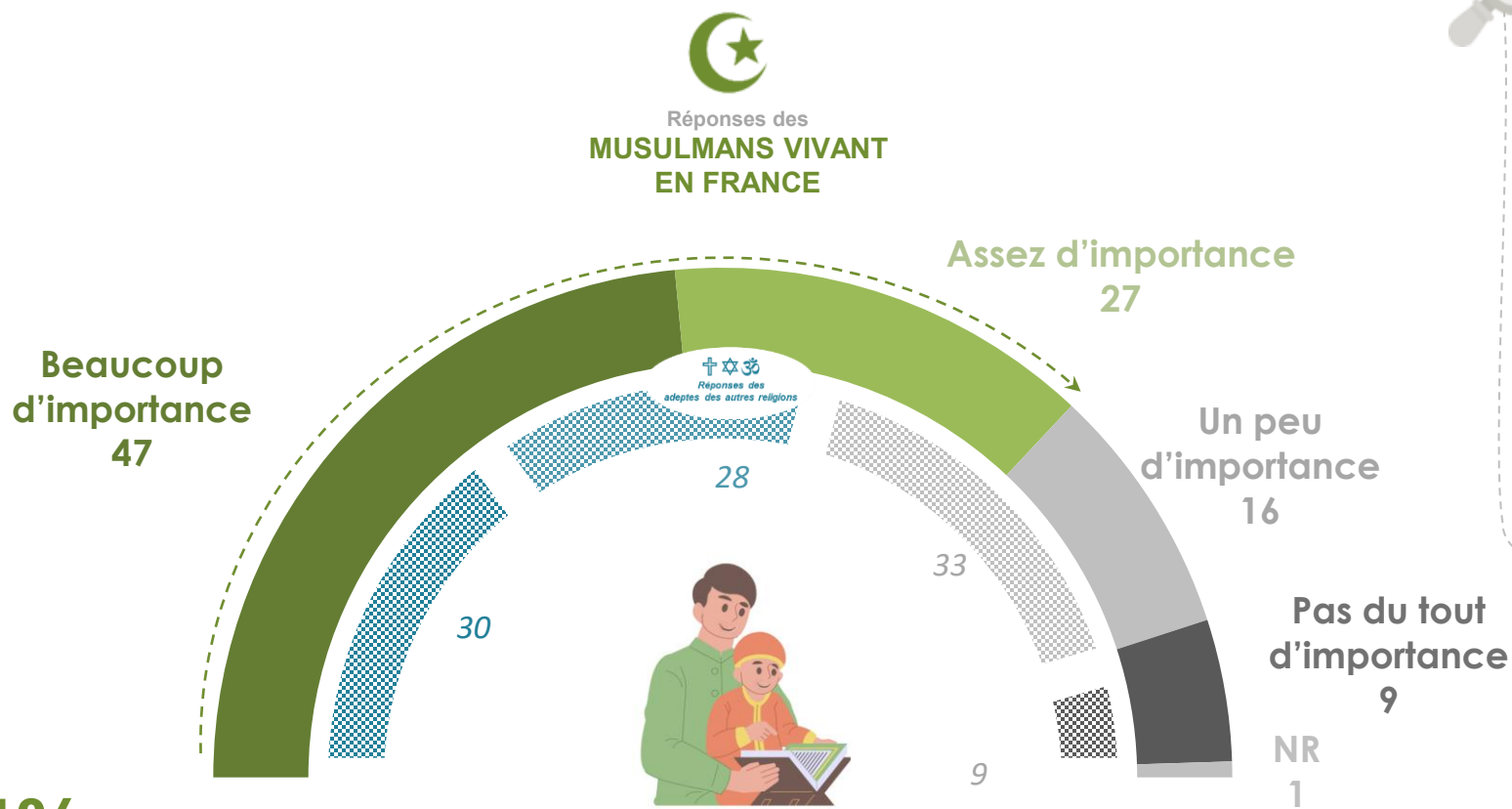
C

Vision de l'islam et du respect des règles de la religion en France

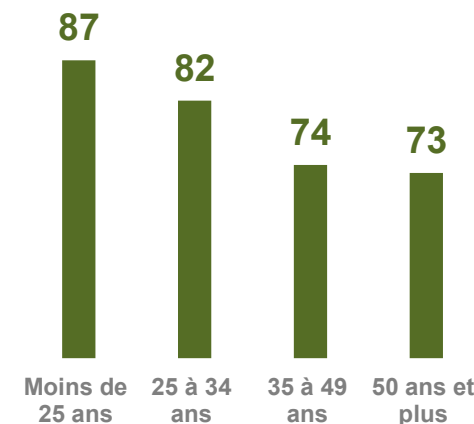
Le poids de la religion dans l'éducation familiale

Q : Et quelle importance la religion avait-elle dans l'éducation que vous avez reçue dans votre famille ?

Base : à tous les musulmans (1 005 personnes)



Part de musulmans « pour qui la religion a eu « de l'importance » dans leur éducation » selon l'âge



74% des Français musulmans indiquent que la religion a eu un rôle important dans leur éducation , contre **58%** en moyenne chez l'ensemble des adeptes des autres religions



sur le profil des musulmans pour qui la religion a eu « beaucoup d'importance » dans leur éducation



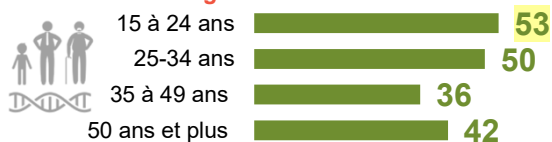
Note de lecture : 72% des musulmans qui se disent « très proches » du frérisme ont reçu une éducation religieuse

ENSEMBLE 47

Sexe



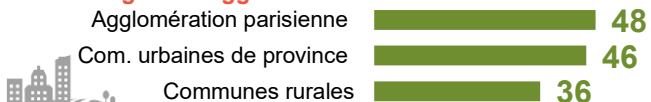
Age



Profession



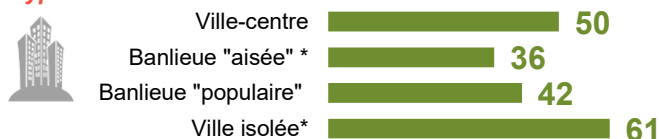
Catégorie d'agglomération



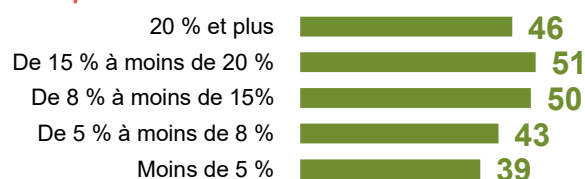
Région



Type de commune urbaine



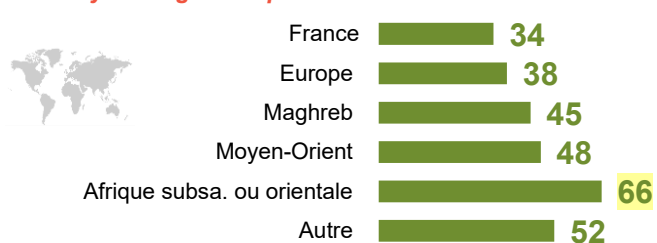
Proportion d'immigrés dans le quartier/commune



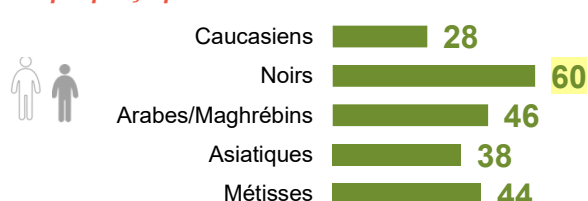
Nationalité



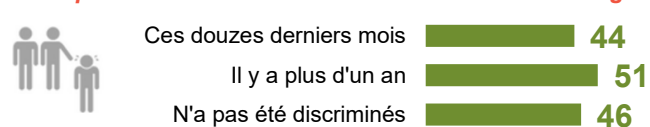
Pays d'origine du père



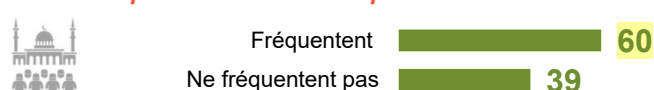
Groupe ethnique perçu par autrui



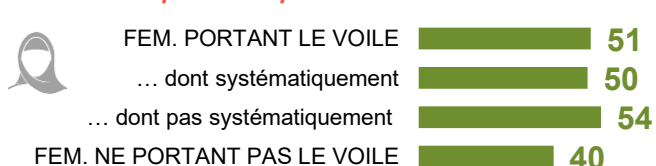
Expérience de discriminations en raison de la religion



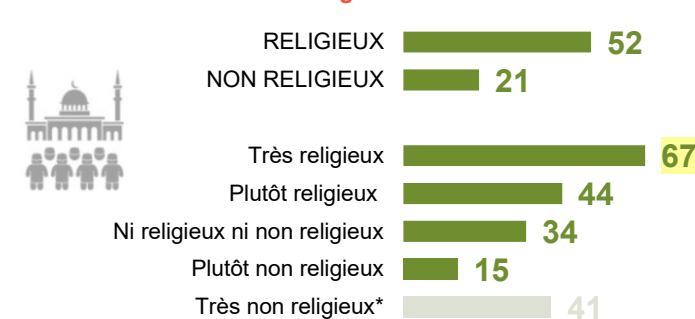
Fréquentation de la mosquée le vendredi



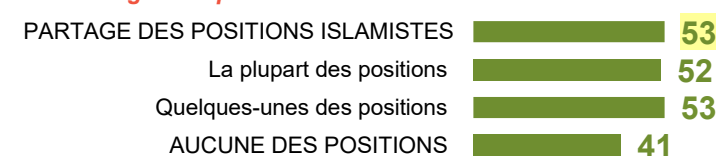
Fréquence du port du voile



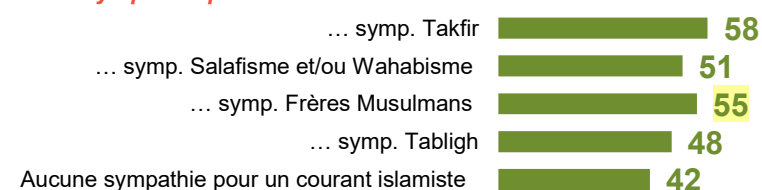
Sentiment d'être religieux



Partage les opinions des islamistes



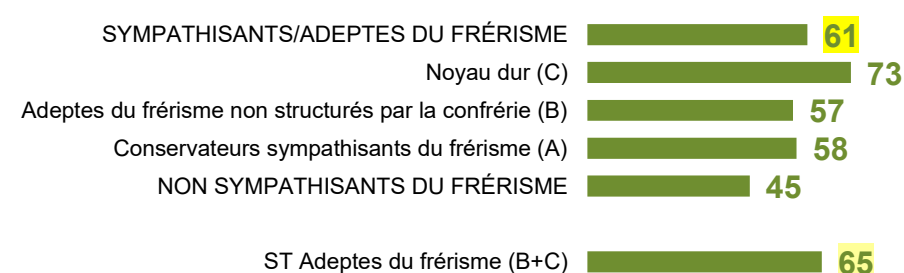
Sympathie pour un courant islamiste



Proximité avec le courant de pensée des Frères musulmans



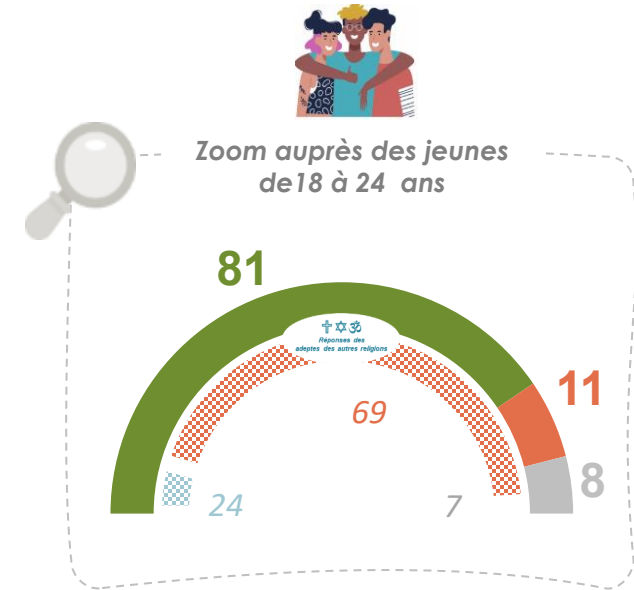
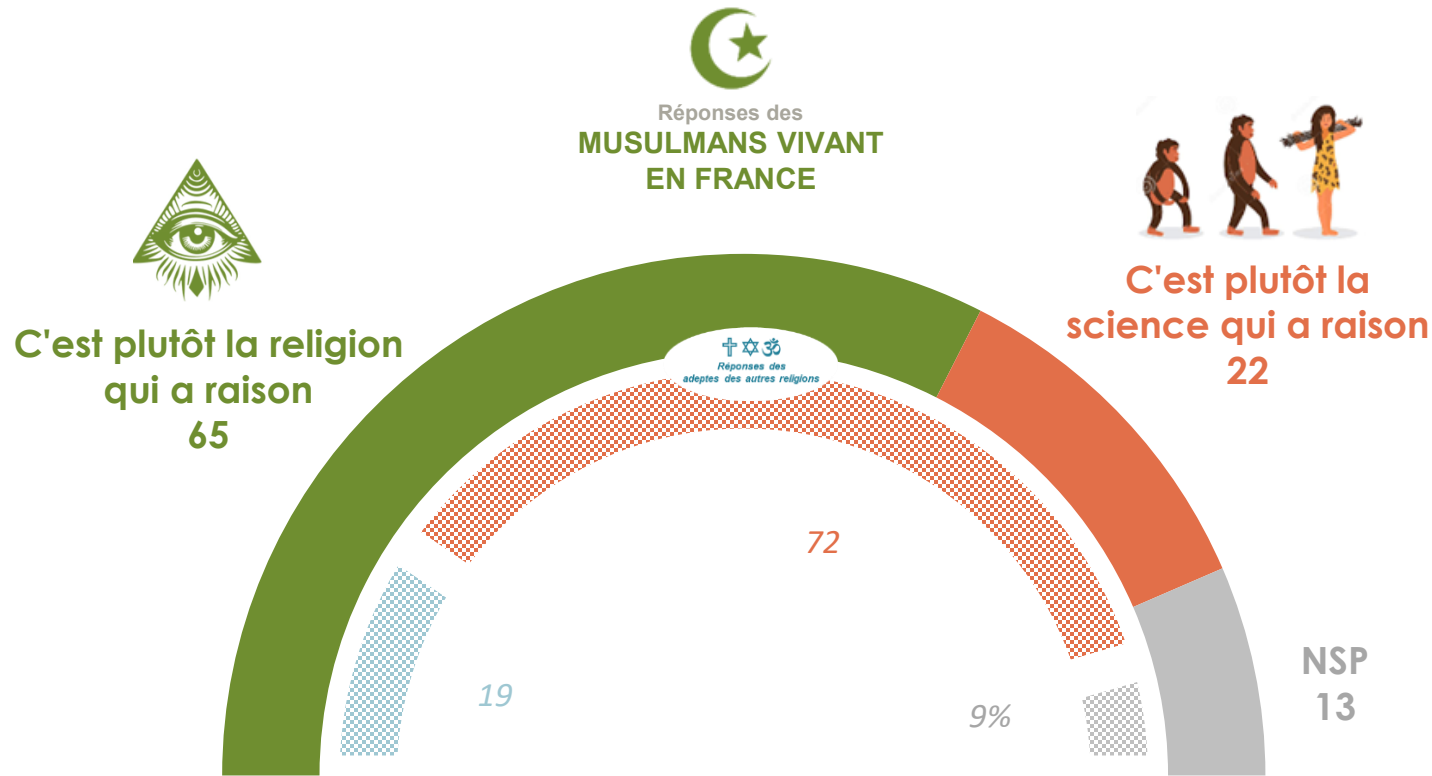
Positionnement dans un cercle du frérisme



Le rapport entre science et religion

Q : Lorsque la religion et la science s'opposent sur la question de la création du monde, d'après vous, le plus souvent... ?

Base : à tous les musulmans (1005 personnes)



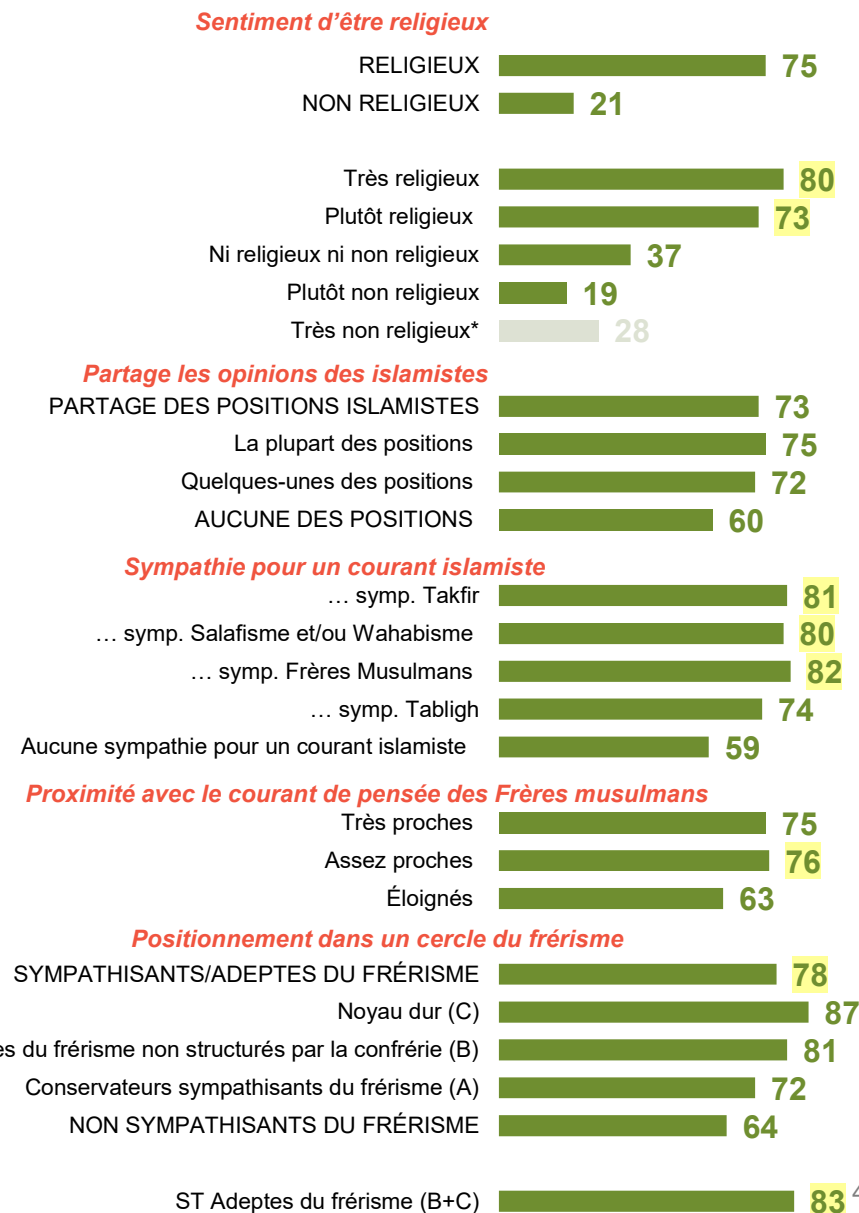
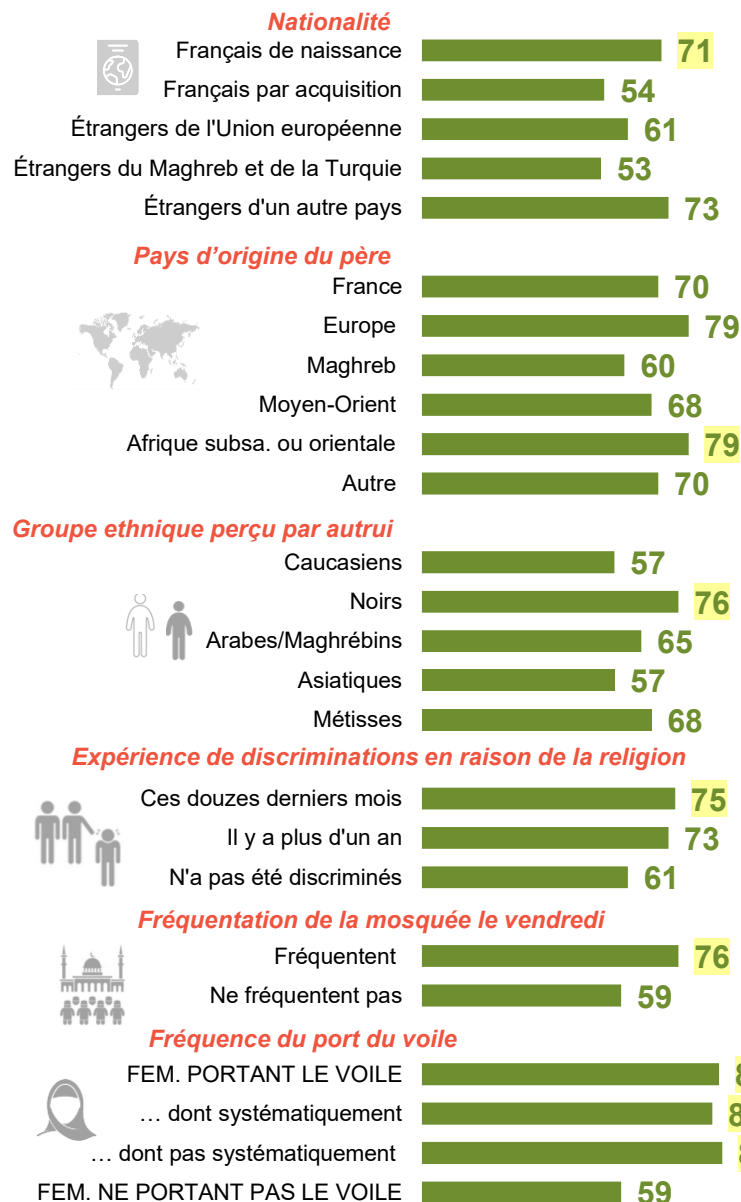
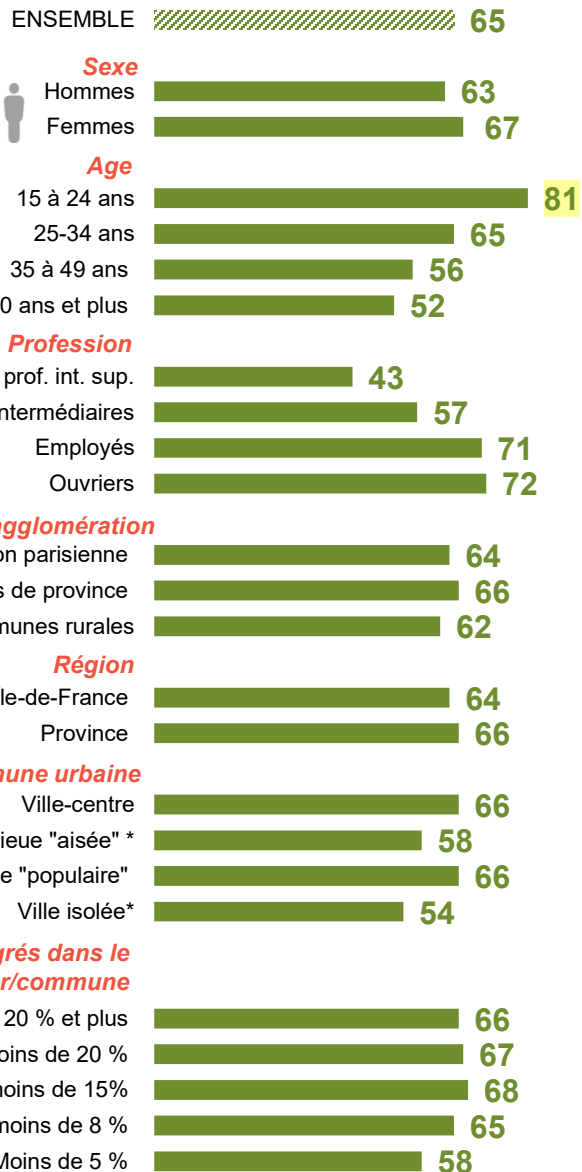
65% des musulmans pensent que c'est plutôt la religion qui a raison lorsque la religion et la science s'opposent sur la question de la création du monde, contre 19% en moyenne chez les adeptes des autres religions



sur le profil des musulmans pensant que c'est plutôt la religion qui a raison lorsqu'elle s'oppose à la science sur la question de la création du monde



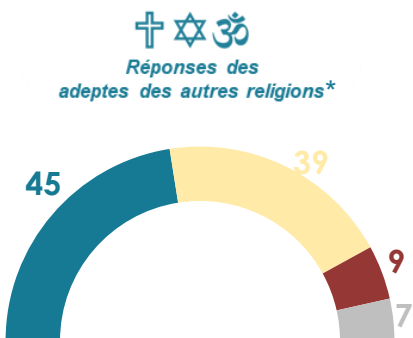
Note de lecture : 81% des musulmans âgés de 15 à 24 ans pensent que c'est plutôt la religion qui a raison



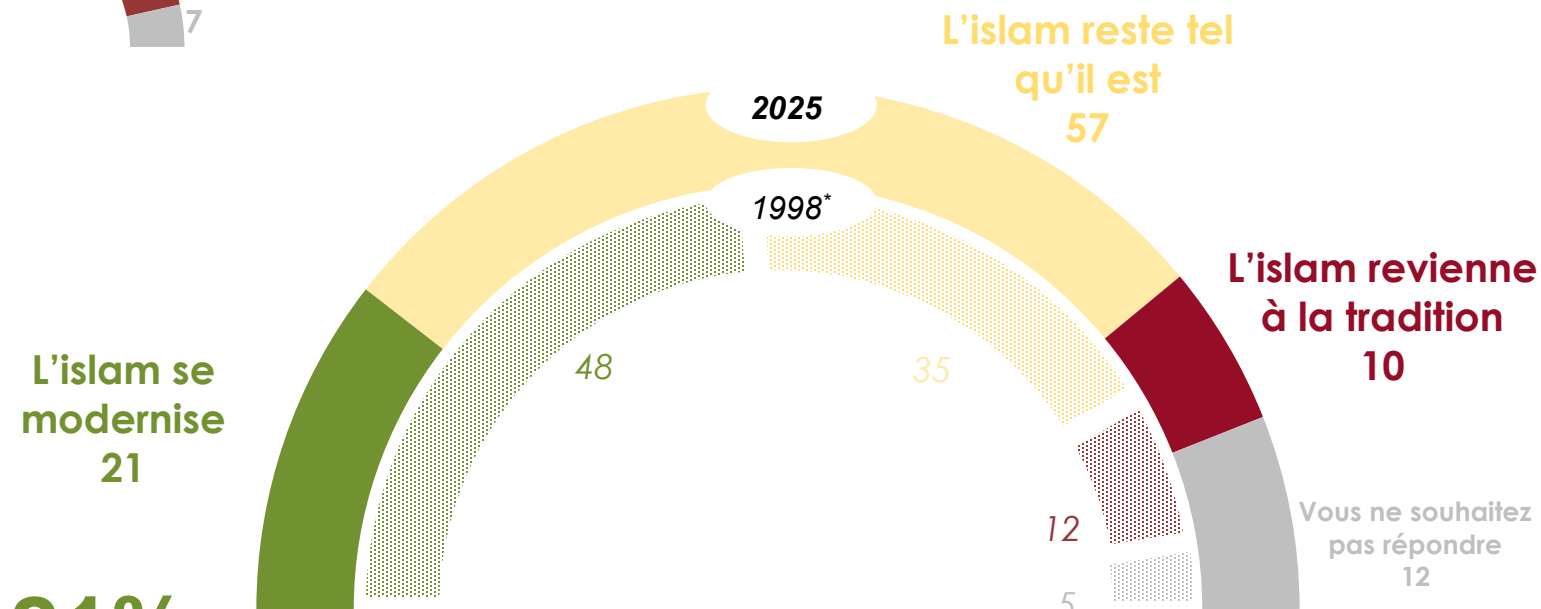
L'évolution de l'islam en France

Q : Nous allons maintenant aborder des questions sur votre rapport à l'islam.
Souhaitez-vous que dans les années à venir... ?

Base : à tous les musulmans (1005 personnes)



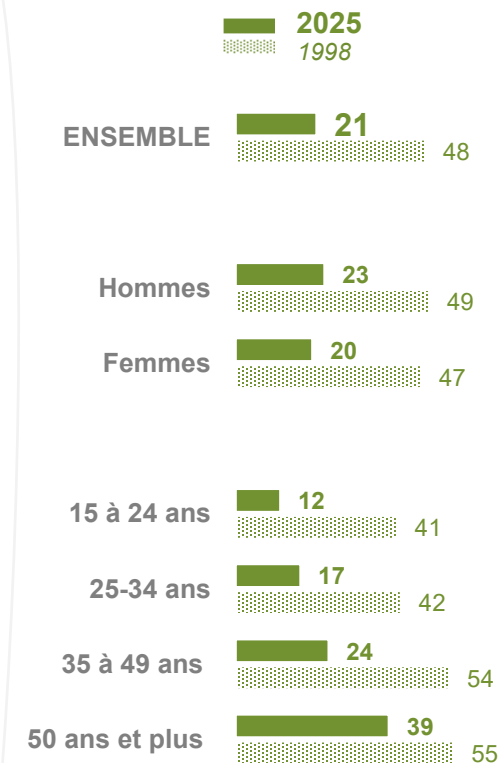
Réponses des MUSULMANS VIVANT EN FRANCE



21% des Français musulmans souhaitent que l'islam se modernise, contre 48% en 1998



Proportion de musulmans « souhaitant que l'islam se modernise »

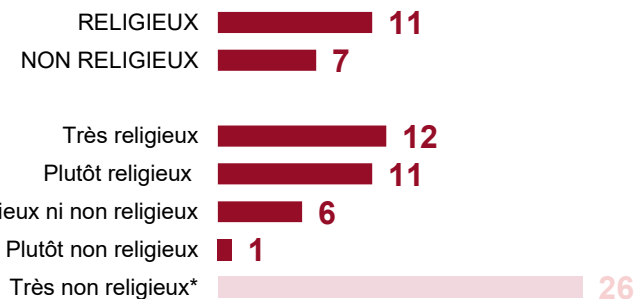


FOCUS sur le profil des musulmans souhaitant que « l'islam revienne à la tradition »

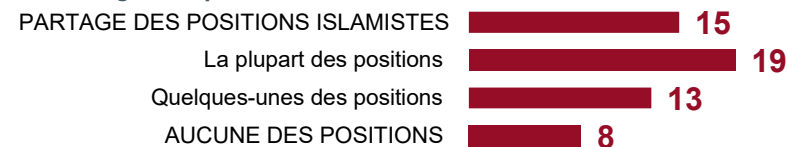
Note de lecture : 16% des jeunes musulmans âgés de 15 à 24 ans souhaitent que « l'islam revienne à la tradition »



Sentiment d'être religieux



Partage les opinions des islamistes



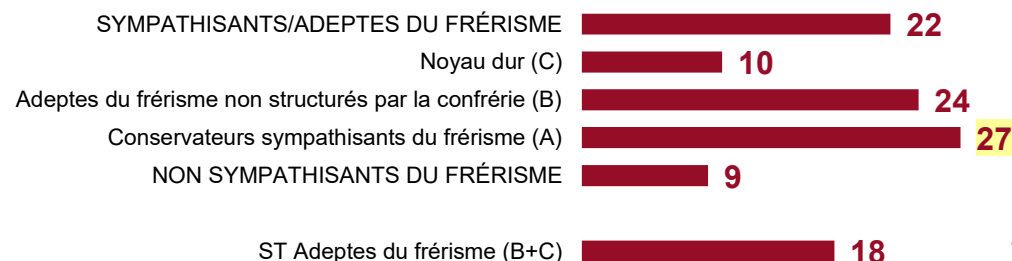
Sympathie pour un courant islamiste



Proximité avec le courant de pensée des Frères musulmans



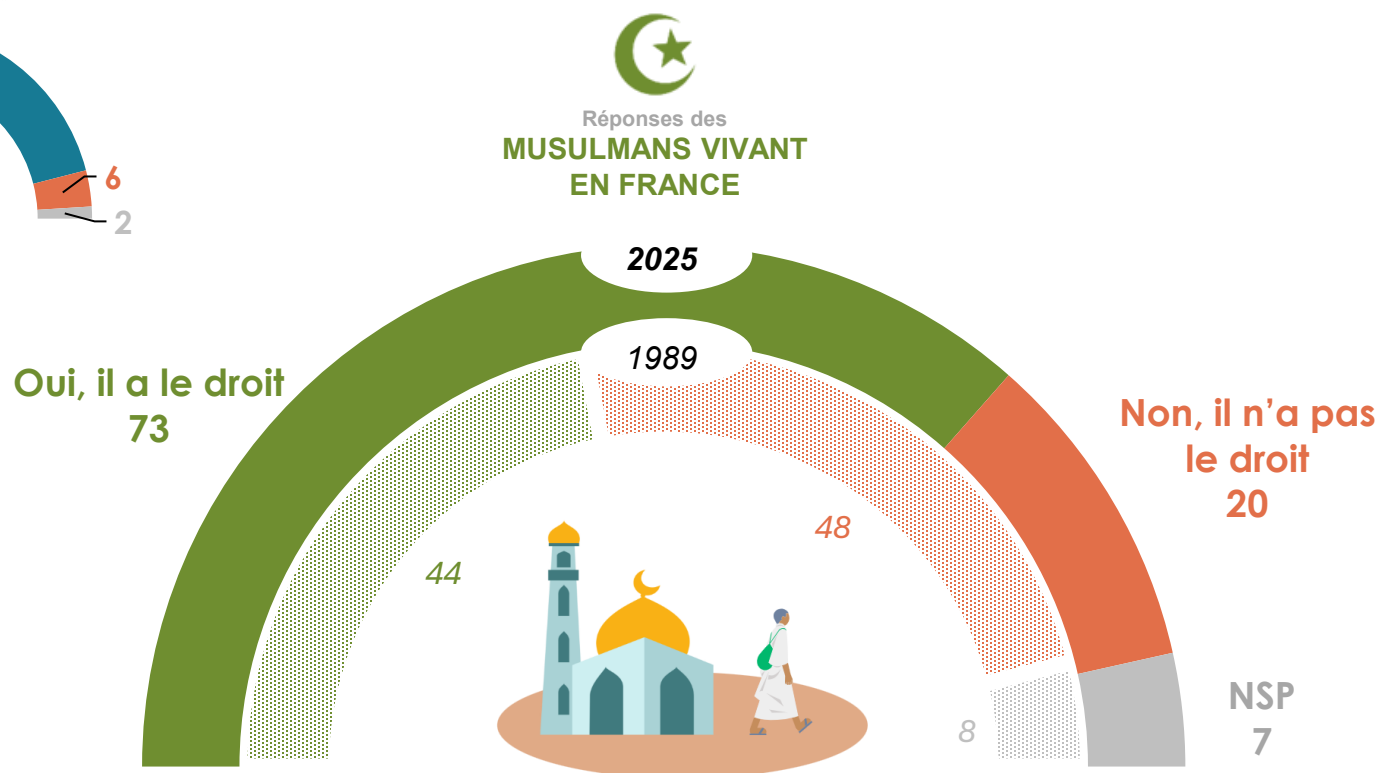
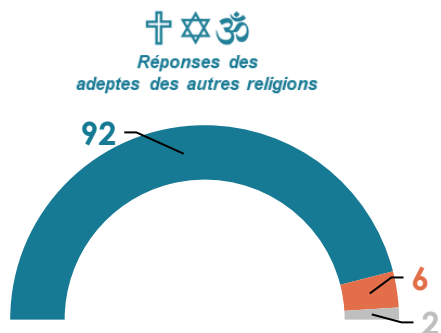
Positionnement dans un cercle du frérisme



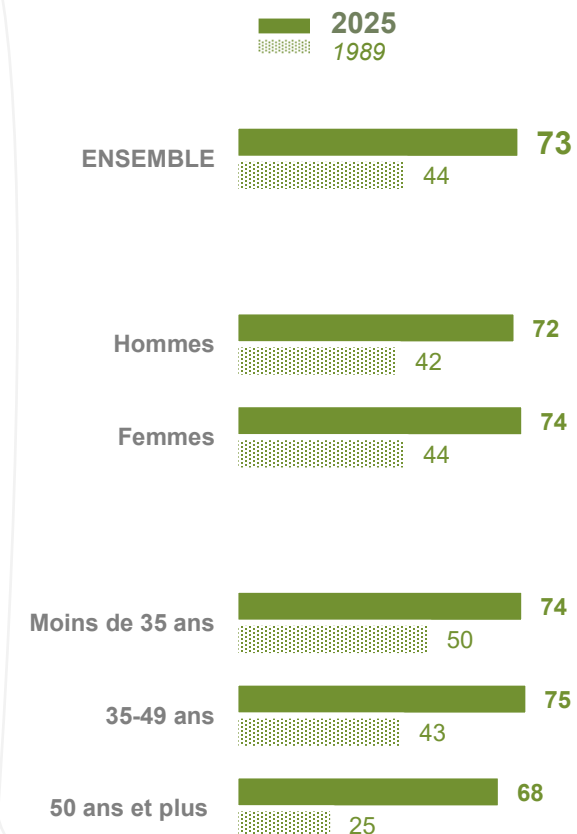
Le droit à l'apostasie pour un musulman

Q : Personnellement, estimez-vous qu'un musulman a le droit de rompre avec l'islam ?

Base : à tous les musulmans (1005 personnes)



Proportion de musulmans « estimant qu'un musulman a le droit de rompre avec l'islam »



73% des musulmans estiment qu'un musulman a le droit de rompre avec l'islam, contre 44% en 1989

Les réponses de 1989 sont issues d'une étude Sofres pour Le Nouvel Observateur réalisée du 8 au 11 mars 1989 auprès d'un échantillon de 504 musulmans âgés de 15 ans et plus, résidant en agglomération parisienne, lyonnaise et marseillaise. Données affichées sur la base des musulmans déclarés.

Étude Ifop réalisée par téléphone du 11 au 13 septembre 2025 auprès d'un échantillon national représentatif de 1 005 personnes. Données affichées sur la base des personnes non-musulmanes déclarant avoir une religion. Pour ces répondants la question posée était la suivante : « Personnellement, estimez-vous qu'un membre de votre religion a le droit de rompre avec sa religion ? ».



sur le profil des musulmans estimant qu'un musulman n'a pas le droit de rompre avec l'Islam



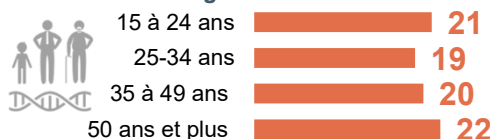
Note de lecture : 26% des ouvriers estiment qu'un musulman n'a pas le droit de rompre avec l'Islam

ENSEMBLE 20

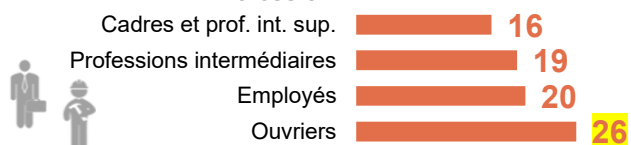
Sexe



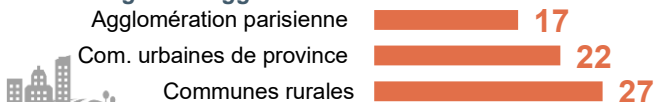
Age



Profession



Catégorie d'agglomération



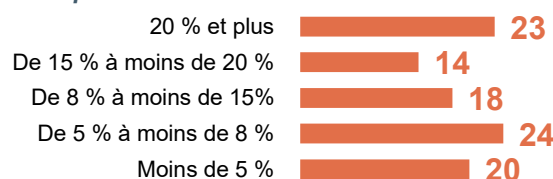
Région



Type de commune urbaine



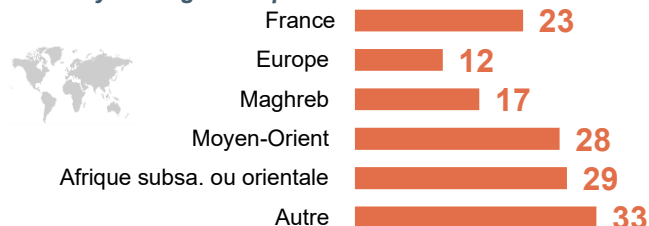
Proportion d'immigrés dans le quartier/commune



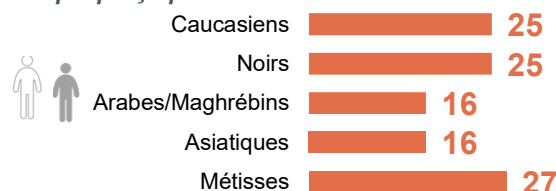
Nationalité



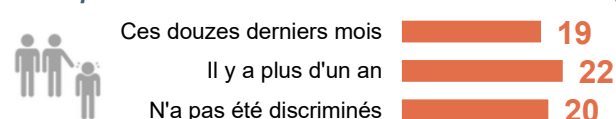
Pays d'origine du père



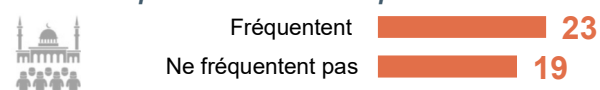
Groupe ethnique perçu par autrui



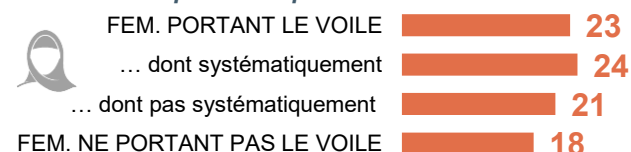
Expérience de discriminations en raison de la religion



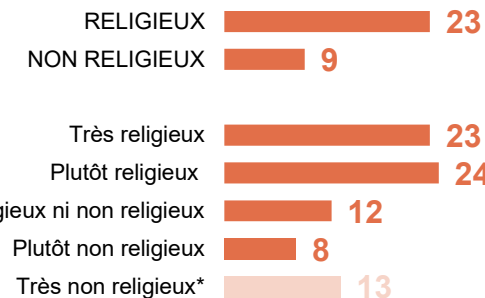
Fréquentation de la mosquée le vendredi




Fréquence du port du voile




Sentiment d'être religieux



Partage les opinions des islamistes




Sympathie pour un courant islamiste



Proximité avec le courant de pensée des Frères musulmans



Positionnement dans un cercle du frérisme



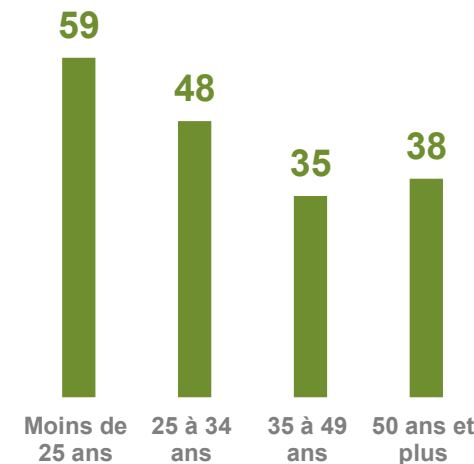
La position sur l'application de la charia dans les pays non-musulmans

Q : Pour vous, la loi musulmane (la charia) doit-elle être... ?

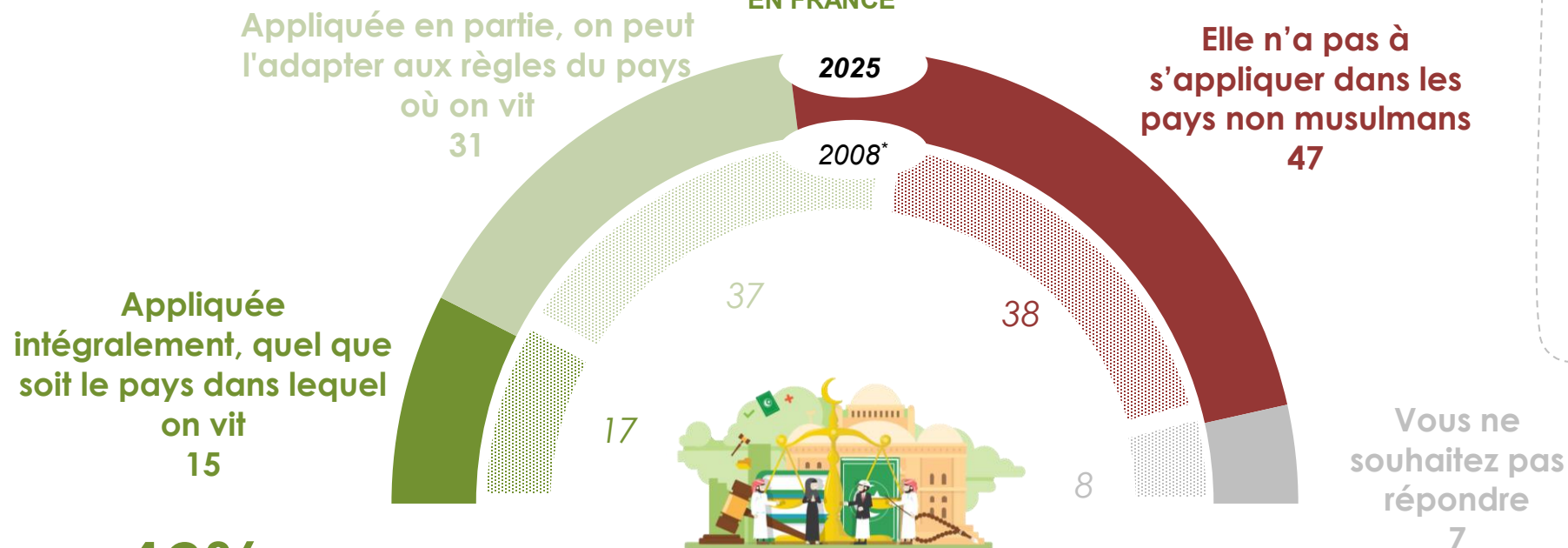
Base : à tous les musulmans (1 005 personnes)



Proportion de musulmans « qui estiment que la charia doit être appliquée dans les pays non-musulmans » selon l'âge



Réponses des MUSULMANS VIVANT EN FRANCE



46% des Français musulmans estiment que la loi musulmane (la charia) doit être appliquée dans les pays non-musulmans, contre **54%** en 2008



sur le profil des musulmans estimant que la loi musulmane doit être appliquée dans les pays non-musulmans



Appliquée intégralement 31 46

Note de lecture : 59% des musulmans de 15 à 24 ans estiment que la loi musulmane (la charia) doit être appliquée dans les pays non-musulmans

Sentiment d'être religieux

ENSEMBLE 15 31 46

Sexe

Hommes 14 33 47
Femmes 16 30 46

Age

15 à 24 ans 21 38 59
25-34 ans 14 34 48
35 à 49 ans 11 24 35
50 ans et plus 10 28 38

Profession

Cadres et prof. int. sup. 9 29 38
Professions intermédiaires 11 28 39
Employés 15 32 47
Ouvriers 15 27 42

Catégorie d'agglomération

Agglomération parisienne 9 29 38
Com. urbaines de province 18 34 52
Communes rurales 25 27 52

Région

Île-de-France 9 29 38
Province 18 33 51

Type de commune urbaine

Ville-centre 16 34 50
Banlieue "aisée" * 16 30 46
Banlieue "populaire" 13 27 40
Ville isolée* 12 36 48

Proportion d'immigrés dans le quartier/commune

20 % et plus 12 32 44
De 15 % à moins de 20 % 11 31 42
De 8 % à moins de 15% 16 32 48
De 5 % à moins de 8 % 18 34 52
Moins de 5 % 24 28 52

Nationalité

Français de naissance 15 31 46
Français par acquisition 10 35 45
Étrangers de l'Union européenne 27 29 56
Étrangers du Maghreb et de la Turquie 15 30 45
Étrangers d'un autre pays 25 33 58

Pays d'origine du père

France 18 40 58
Europe 26 32 58
Maghreb 12 30 42
Moyen-Orient 21 27 48
Afrique subsa. ou orientale 23 26 49
Autre 8 40 48

Groupe ethnique perçu par autrui

Caucasiens 15 32 47
Noirs 17 32 49
Arabes/Maghrébins 12 31 43
Asiatiques 16 45 61
Métisses 10 36 46

Expérience de discriminations en raison de la religion

Ces douzes derniers mois 19 32 51
Il y a plus d'un an 14 34 48
N'a pas été discriminés 14 31 45

Fréquentation de la mosquée le vendredi

Fréquent 20 34 54
Ne fréquentent pas 13 30 43

Fréquence du port du voile

FEM. PORTANT LE VOILE 27 29 56
... dont systématiquement 29 28 57
... dont pas systématiquement 24 30 54
FEM. NE PORTANT PAS LE VOILE 11 31 42

Sentiment d'être religieux

RELIGIEUX 17 33 50
NON RELIGIEUX 7 25 32

Très religieux 25 31 56
Plutôt religieux 13 35 48
Ni religieux ni non religieux 12 28 40
Plutôt non religieux 5 21 26
Très non religieux* 12 36 48

Partage les opinions des islamistes

PARTAGE DES POSITIONS ISLAMISTES 21 38 59
La plupart des positions 34 35 69
Quelques-unes des positions 18 39 57
AUCUNE DES POSITIONS 11 27 38

Sympathie pour un courant islamiste

... symp. Takfir 19 40 59
... symp. Salafisme et/ou Wahabisme 24 34 58
... symp. Frères Musulmans 23 37 60
... symp. Tabligh 33 31 64
Aucune sympathie pour un courant islamiste 12 29 41

Proximité avec le courant de pensée des Frères musulmans

Très proches 22 43 65
Assez proches 28 34 62
Éloignés 11 31 42

Positionnement dans un cercle du frérisme

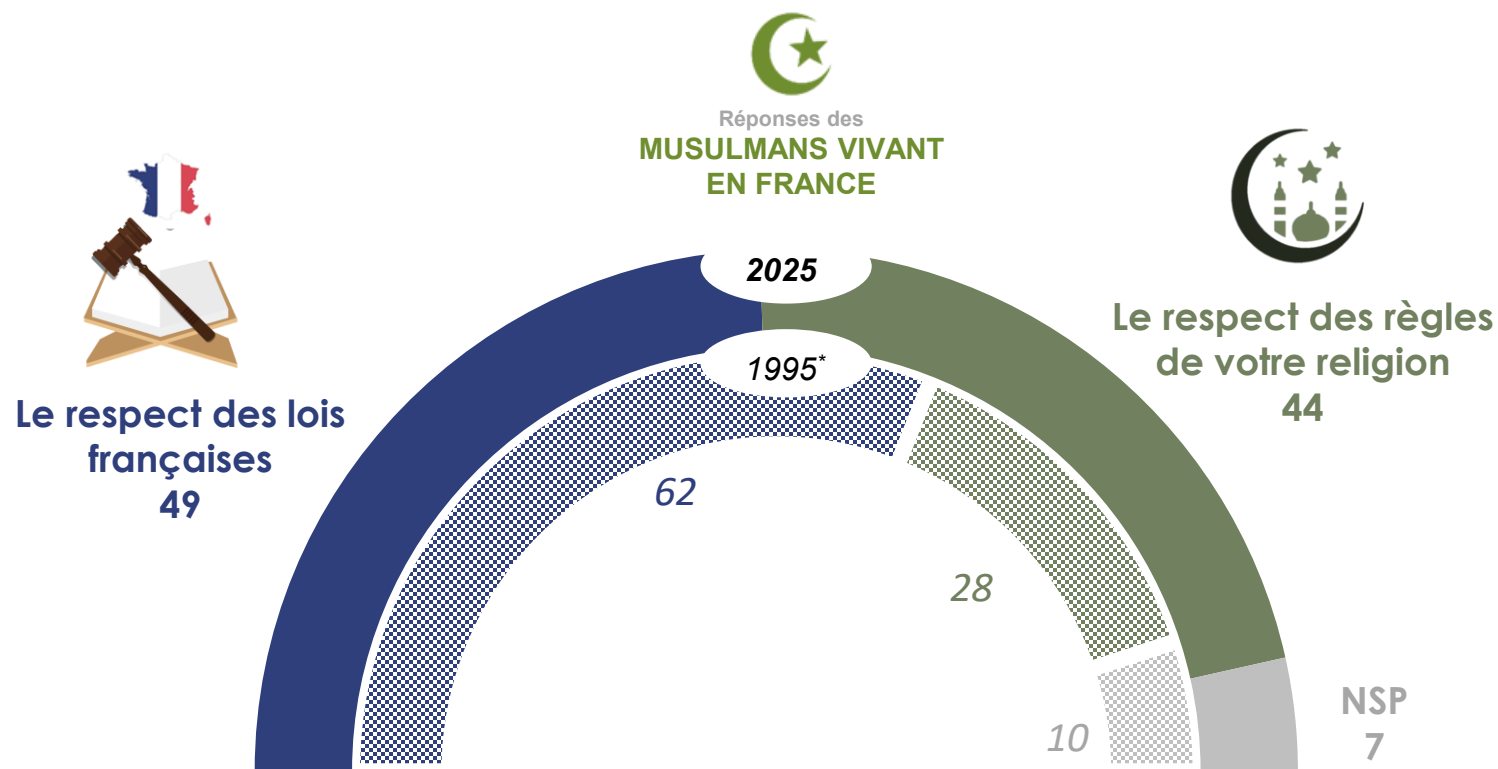
SYMPATHISANTS/ADEPTES DU FRÉRISME 31 33 64
Noyau dur (C) 26 45 71
Adeptes du frérisme non structurés par la confrérie (B) 27 25 52
Conservateurs sympathisants du frérisme (A) 35 31 66
NON SYMPATHISANTS DU FRÉRISME 13 31 44

ST Adeptes du frérisme (B+C) 27 34 61

La préférence entre le respect des lois françaises et des règles de l'islam

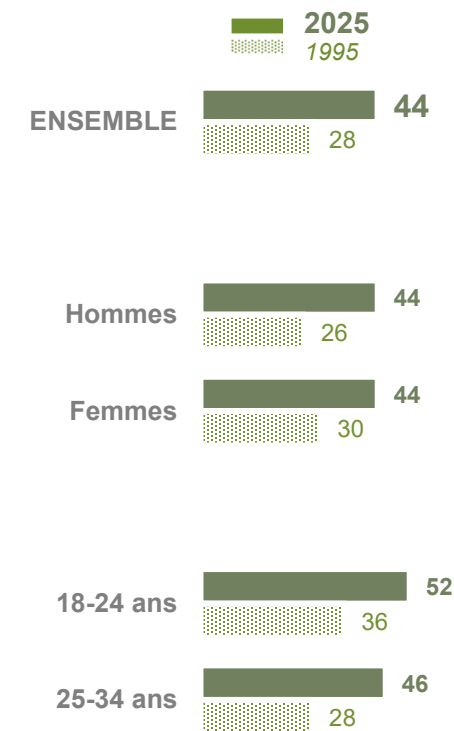
Q : Sur un sujet important dans votre famille comme l'abattage rituel, le mariage ou l'héritage, que feriez-vous si vous deviez choisir entre... ?

Base : à tous les musulmans (1 005 personnes)



49% des musulmans choisiraient le respect des lois françaises, contre 62% en 1995

Proportion de musulmans qui « choisiraient le respect des règles de leur religion »

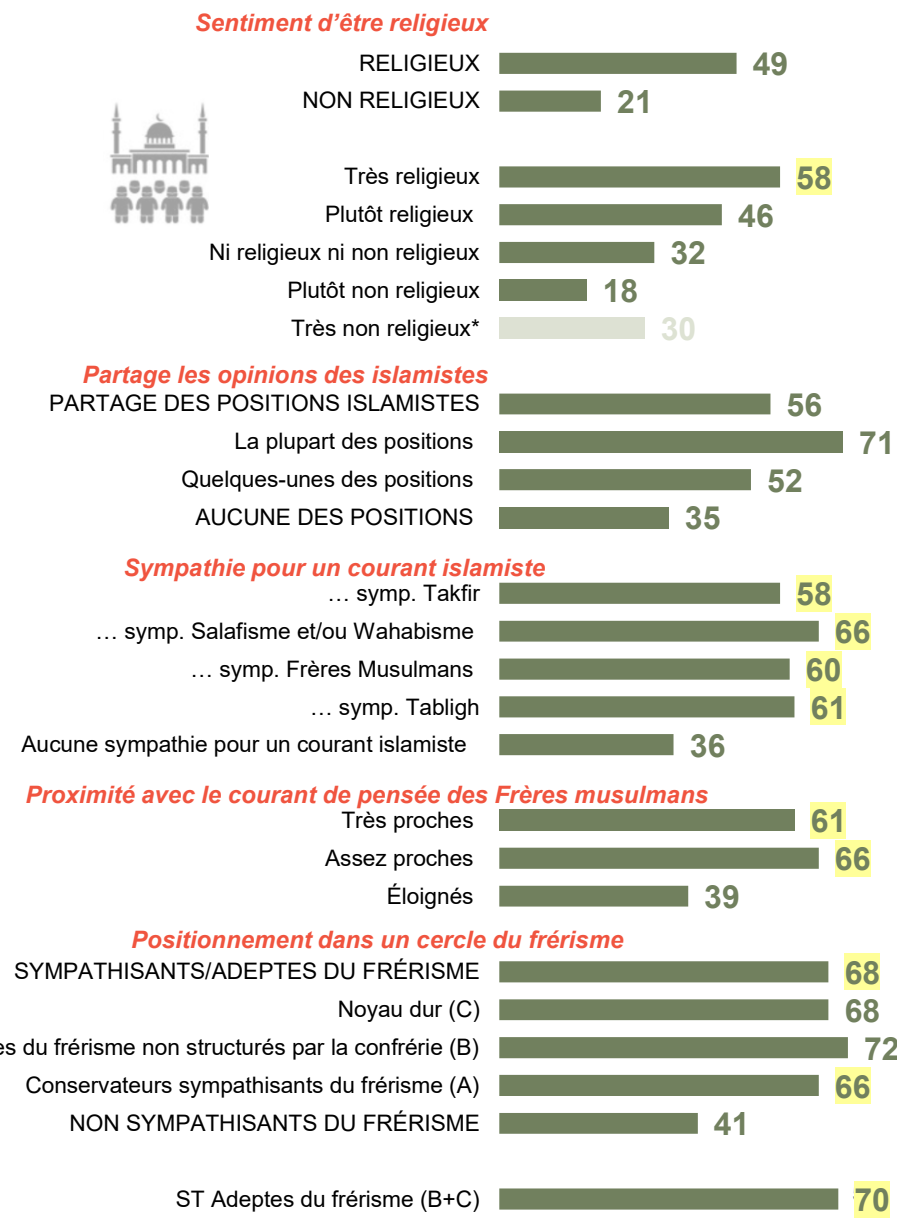
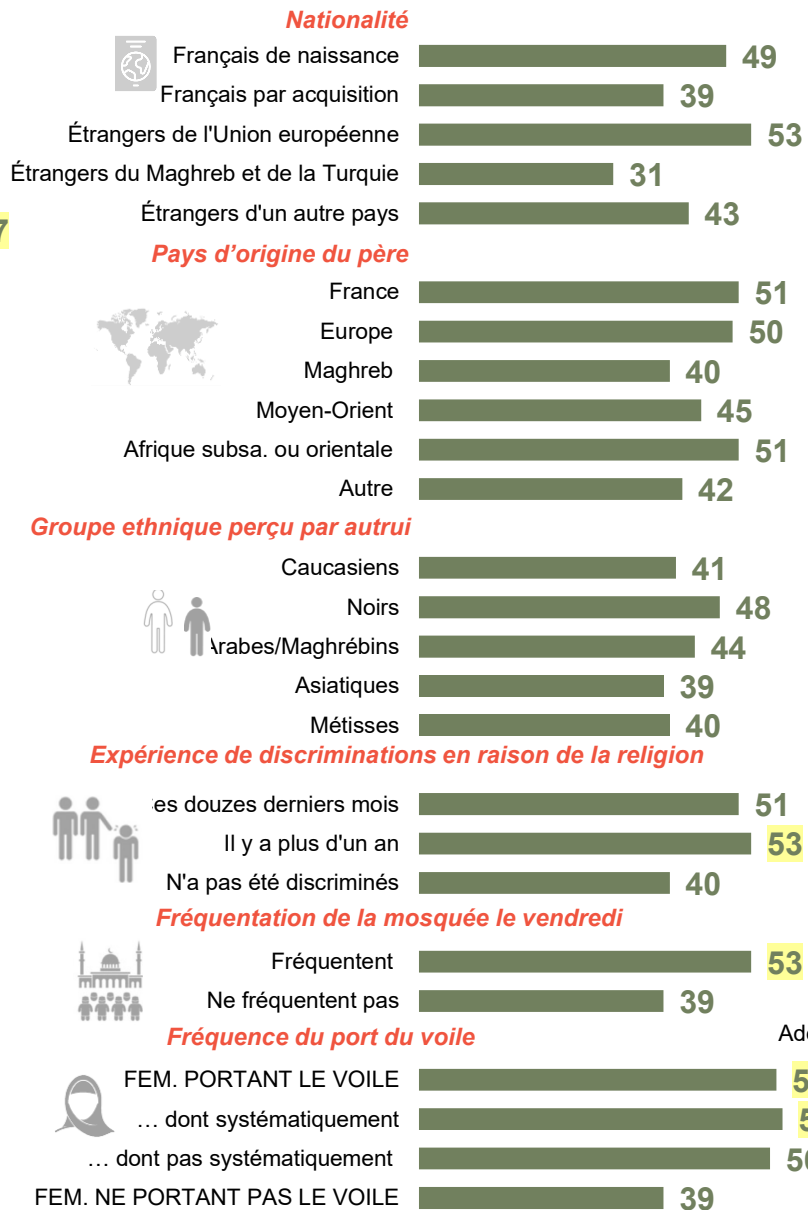
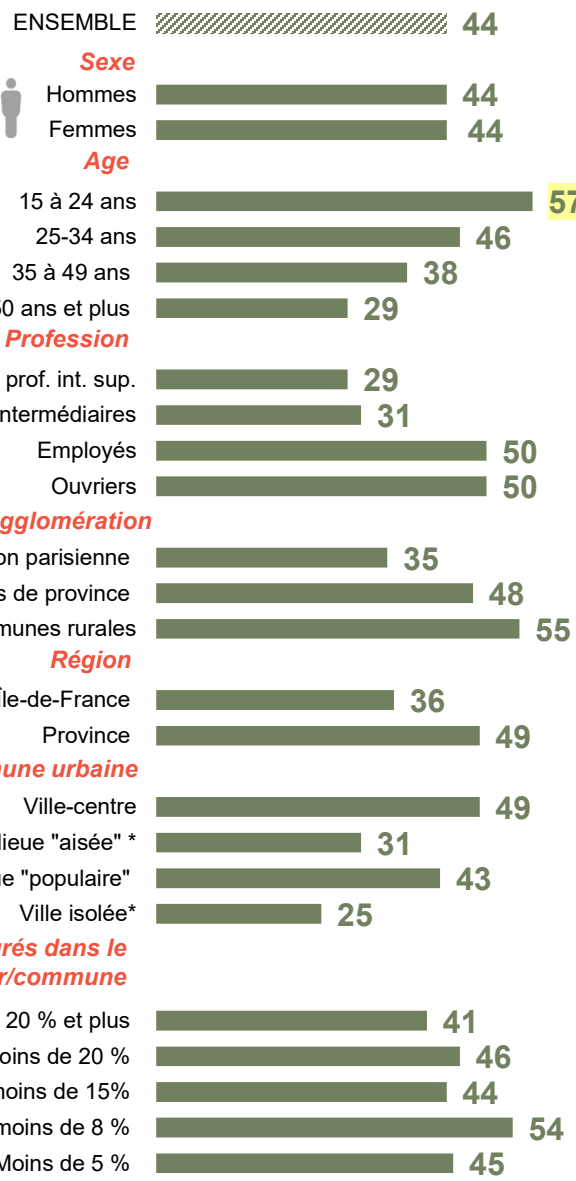




sur le profil des musulmans qui choisiraient le respect des règles de leur religion



Note de lecture : 58% des musulmans qui se disent « très religieux » choisiraient le respect des règles de leur religion





D

Proximité à l'égard des
différents courants
islamistes

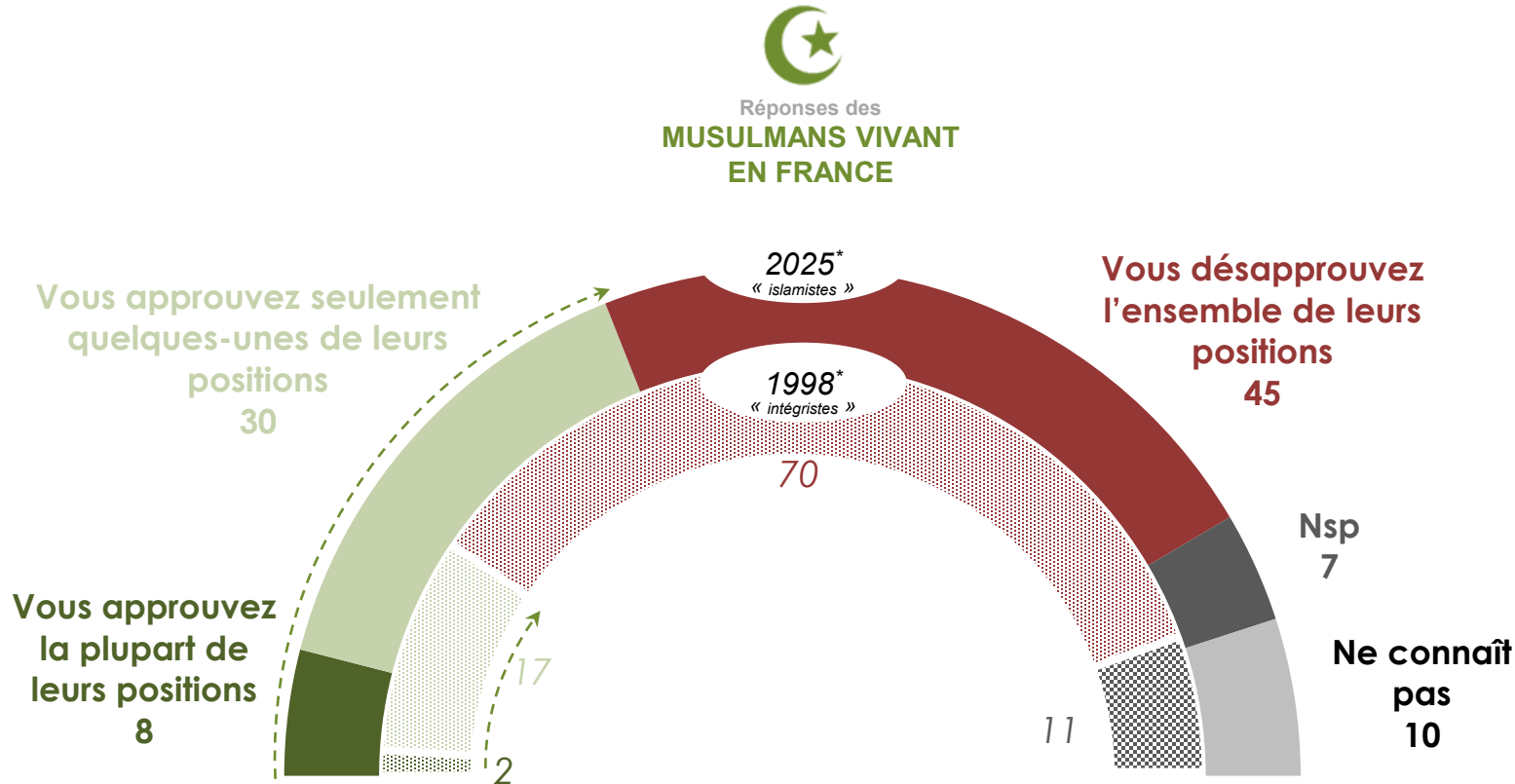
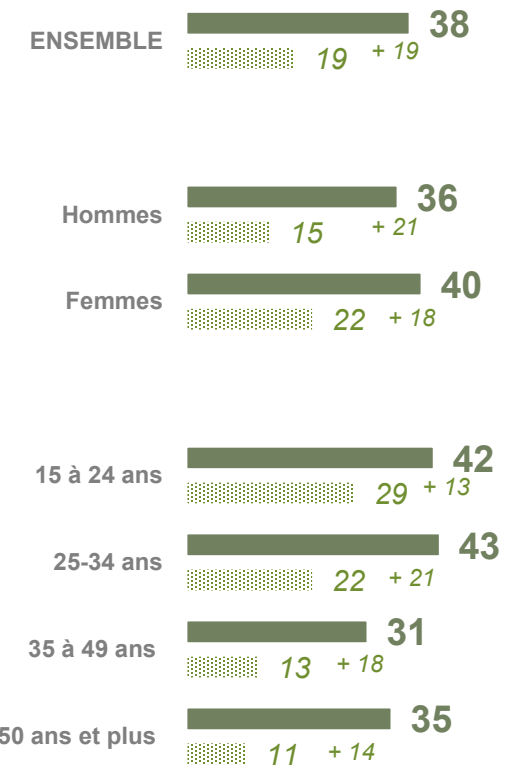
Le degré d'approbation des positions des islamistes

Evolution de 1998



Proportion de musulmans
« APPROUVANT TOUT OU PARTIE
DES POSITIONS ISLAMISTES »

2025
1998



38% des Français musulmans approuvent tout ou partie des positions islamistes, alors qu'ils étaient deux fois moins à partager les positions des intégristes en 1998 (19%)

FOCUS sur le profil des musulmans approuvent tout ou partie des positions islamistes

Approuvent la plupart de leurs positions

Approuvent seulement quelques-unes de leurs positions

Note de lecture : 66% des musulmans adeptes du frérisme approuvent tout ou partie des positions islamistes

ENSEMBLE **8** 30 38

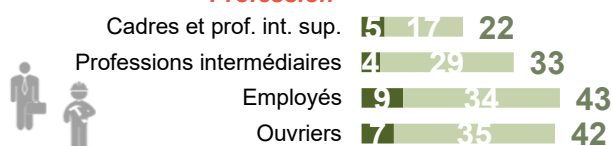
Sexe



Age



Profession



Catégorie d'agglomération




Région



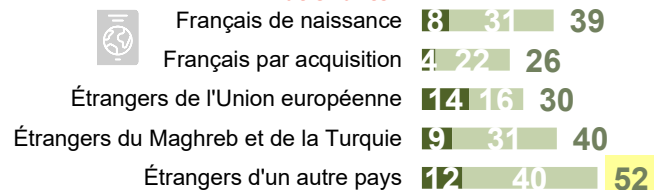
Type de commune urbaine



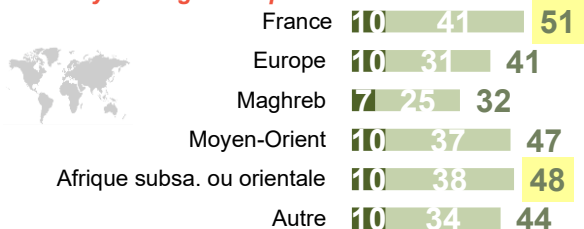
Proportion d'immigrés dans le quartier/commune



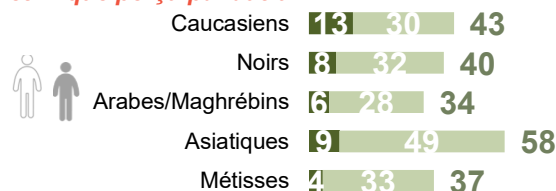
Nationalité



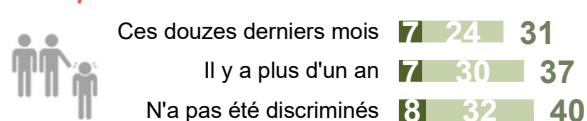
Pays d'origine du père



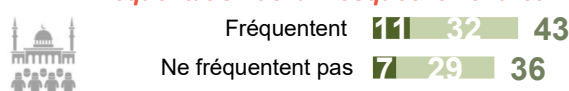
Groupe ethnique perçu par autrui



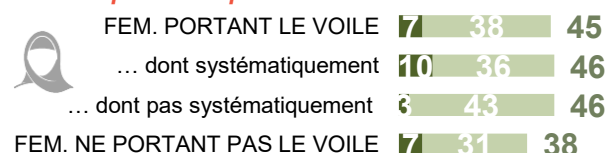
Expérience de discriminations en raison de la religion



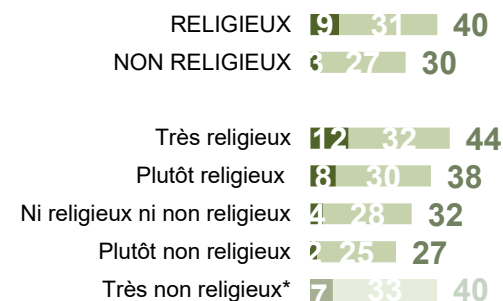
Fréquentation de la mosquée le vendredi



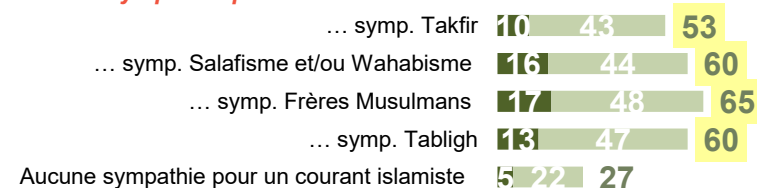
Fréquence du port du voile




Sentiment d'être religieux



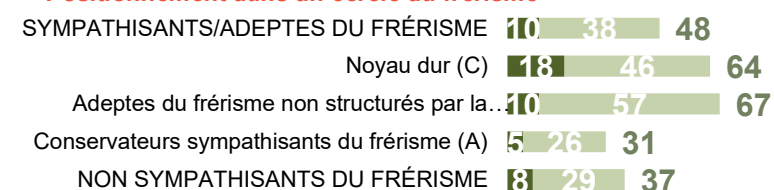
Sympathie pour un courant islamiste



Proximité avec le courant de pensée des Frères musulmans



Positionnement dans un cercle du frérisme



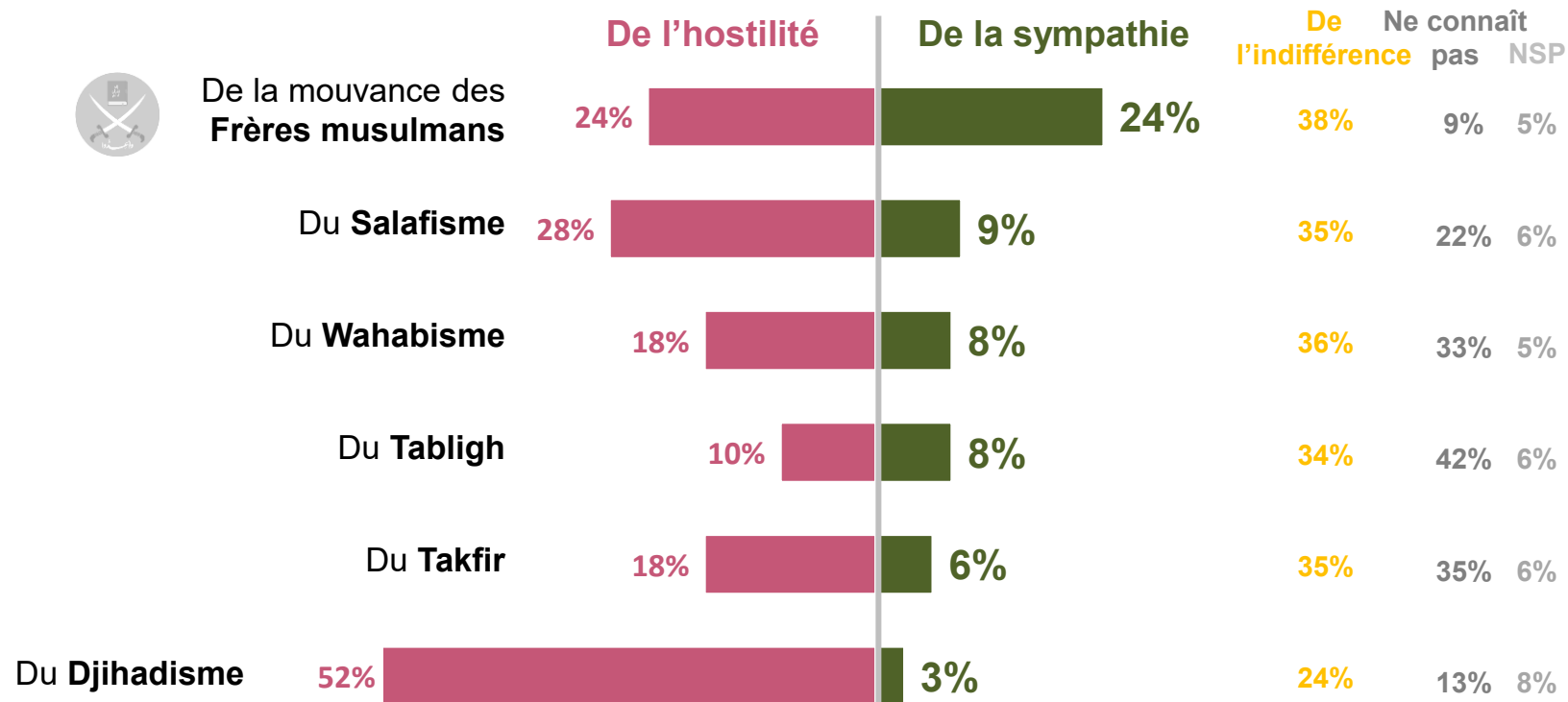
ST Adeptes du frérisme (B+C) **14** 52 **66**

Le degré de sympathie à l'égard des différents courants islamistes

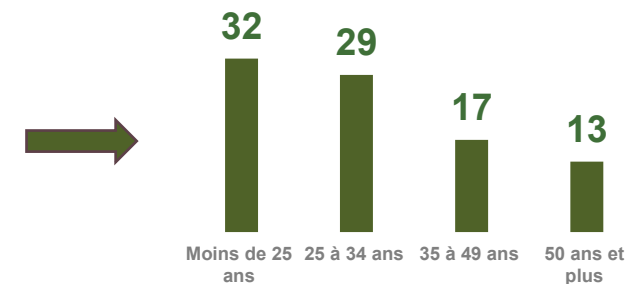
Réponses des
**MUSULMANS VIVANT
EN FRANCE**

Q : De manière générale, quel sentiment éprouvez-vous à l'égard... ?

Base : à tous les musulmans (1 005 personnes)

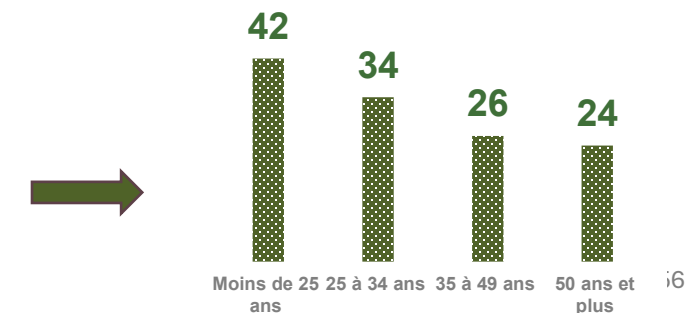


Proportion de musulmans qui ont de la sympathie à l'égard de la mouvance des Frères Musulmans



PROPORTION TOTALE DE MUSULMANS AFFICHANT DE LA SYMPATHIE POUR AU MOINS UNE MOUVANCE ISLAMISTE 33%

Proportion de musulmans affichant de la sympathie pour au moins une mouvance islamiste



sur le profil des musulmans exprimant de la sympathie...

... les Frères Musulmans ... au moins une des mouvance

ENSEMBLE 24 33

Sexe

Hommes 24 32
Femmes 27 34

Age

15 à 24 ans 32 42
25-34 ans 29 34
35 à 49 ans 17 26
50 ans et plus 13 24

Profession

Cadres et prof. int. sup. 13 20
Professions intermédiaires 14 21
Employés 27 37
Ouvriers 27 40

Catégorie d'agglomération

Agglomération parisienne 20 29
Com. urbaines de province 26 35
Communes rurales 27 36

Région

Île-de-France 20 28
Province 26 36

Type de commune urbaine

Ville-centre 24 33
Banlieue "aisée" * 16 35
Banlieue "populaire" 29 35
Ville isolée* 14 19

Proportion d'immigrés dans le quartier/commune

20 % et plus 23 30
De 15 % à moins de 20 % 24 38
De 8 % à moins de 15% 27 36
De 5 % à moins de 8 % 22 29
Moins de 5 % 22 33

Note de lecture : 43% des musulmans très religieux expriment de la sympathie pour au moins une des mouvances islamistes

Nationalité

Français de naissance 24 35
Français par acquisition 11 18
Étrangers de l'Union européenne 25 30
Étrangers du Maghreb et de la Turquie 24 29
Étrangers d'un autre pays 44 51

Pays d'origine du père

France 38 54
Europe 20 28
Maghreb 17 25
Moyen-Orient 25 34
Afrique subsa. ou orientale 35 44
Autre 32 51

Groupe ethnique perçu par autrui

Caucasiens 27 35
Noirs 27 37
Arabes/Maghrébins 21 28
Asiatiques 27 30
Métisses 19 32

Expérience de discriminations en raison de la religion

Ces douzes derniers mois 20 28
Il y a plus d'un an 24 34
N'a pas été discriminés 25 34

Fréquentation de la mosquée le vendredi

Fréquent 29 38
Ne fréquentent pas 21 30

Fréquence du port du voile

FEM. PORTANT LE VOILE 30 38
... dont systématiquement 31 39
... dont pas systématiquement 28 37
FEM. NE PORTANT PAS LE VOILE 26 32

Sentiment d'être religieux

RELIGIEUX 27 37
NON RELIGIEUX 14 22
Très religieux 30 43
Plutôt religieux 26 35
Ni religieux ni non religieux 12 17
Plutôt non religieux 13 19
Très non religieux* 19 31

Partage les opinions des islamistes

PARTAGE DES POSITIONS ISLAMISTES 41 53
La plupart des positions 49 55
Quelques-unes des positions 38 52
AUCUNE DES POSITIONS 13 20

Le degré de proximité à l'égard du courant de pensée des Frères musulmans

Q : Et plus précisément, où vous situeriez-vous sur une échelle allant de 1 à 10, sachant que 1 signifierait que vous êtes très éloigné du courant de pensée des Frères musulmans et 10 que vous en êtes très proche ?

Base : à tous les musulmans (1 005 personnes)

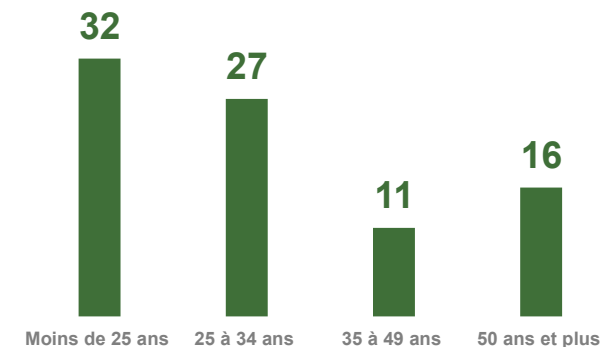


52% des musulmans en sont éloignés (Notes de 1 à 4)

23% des musulmans en sont proches (Notes de 6 à 10)



Proportion de musulmans « qui se sentent proche du courant de pensée des frères musulmans » selon l'âge

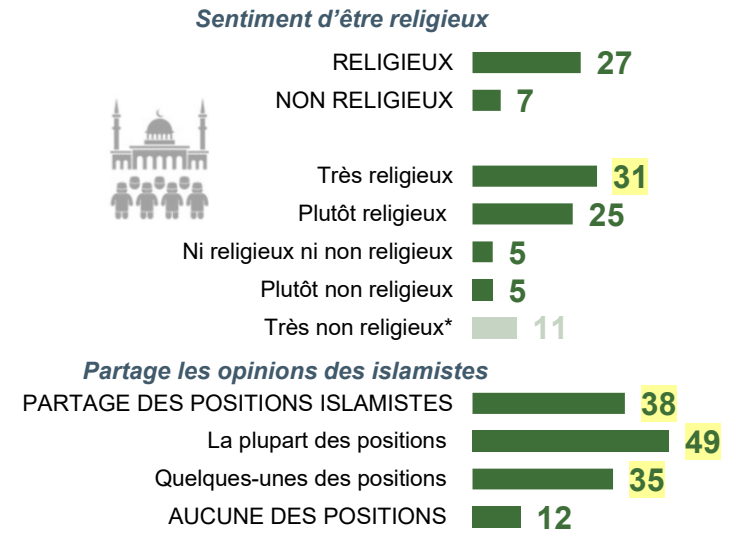




sur le profil des musulmans se sentant proches du courant de pensée des Frères musulmans (Note de 6 à 10)



Note de lecture : 32% des musulmans âgés de 15 à 24 ans se sentent proches du courant de pensée des Frères musulmans





Everything starts with people